



نتطلع إلى
المستقبل
بثقة..

التقرير السنوي

2019



”

“فلسفة مجموعة البركة تتلخص في أنّ الإنسان مستخلف في المال وليس مالكاً للمال، وأنّ الإنسان مأمورٌ بإعمار الأرض. وأنّ الإنسان مطلوب منه أن يوجد عملاً للأخريين. والله سبحانه يقول : (هُوَ أَنشَأَكُم مِّنَ الْأَرْضِ وَاسْتَعْمَرَكُمْ فِيهَا) ويقول: (وَأَنْفِقُوا مِمَّا جَعَلَكُم مُّسْتَخْلَفِينَ فِيهِ). إذا المال الذي لدينا هو ملك الله سبحانه وتعالى ولا بدّ لنا أن نطبّق أوامر ونواهي المالك في اكتساب المال وفي صرف المال.

“

صالح عبدالله كامل

مؤسس شبكة بنوك البركة العالمية



ANNUAL REPORT
2019

Looking
Confidently
To The Future

Your Partner Bank

قائمة المركز المالي	21
قائمة الدخل	22
قائمة التدفقات النقدية	23
قائمة التغير في حقوق الملكية	24
قائمة التغيرات في الإستثمارات المقيدة	25
إيضاحات حول القوائم المالية	26
شبكة فروع البنك	39
البنوك المراسلة	40
المساهمات الرأسمالية	41
مجموعة البركة المصرفية	42

رؤيتنا و رسالتنا	4
المؤشرات المالية	6
المؤشرات المالية الرئيسية بيانياً	7
مجلس الإدارة	8
لجان مجلس الإدارة	9
الإدارة التنفيذية	10
الهيكل التنظيمي للبنك	11
تقرير المدير العام	12
تقرير مجلس الإدارة	13
تقرير هيئة الفتوى والرقابة الشرعية	16
تقرير مدققي الحسابات المستقلين	17



المؤشرات
المالية

06



القوائم
المالية

13

تقرير
مجلس
الإدارة



مجموعة
البركة
المصرفية


42

20

39

شبكة
الفروع





رؤيتنا

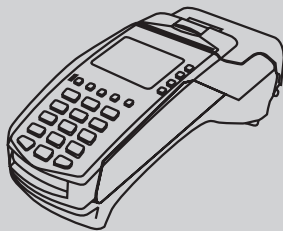

” نحن نؤمن بأن المجتمع يحتاج الى نظام مالي عادل ومنصف : نظام يكافئ على الجهد المبذول ويساهم في تنمية المجتمع “.

رسالتنا

” نهدف الى تلبية الاحتياجات المالية لكافة المجتمعات حول العالم من خلال ممارسة أعمالنا على أسس من الأخلاق المستمدة من الشريعة السمحاء، وتطبيق أفضل المعايير المهنية بما يمكننا من تحقيق مبدأ المشاركة في المكاسب المحققة مع شركائنا في النجاح من عملاء وموظفين ومساهمين “.



نتطلع إلى المستقبل بثقة

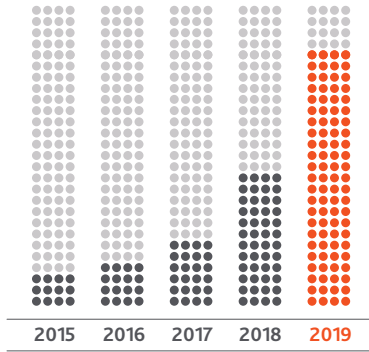


المؤشرات المالية

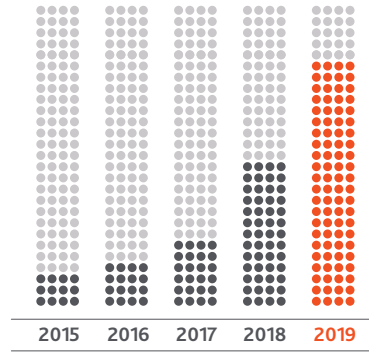
مليون جنيه

2015	2016	2017	2018	2019	البيان
2,241	2,692	4,392	9,206	15,976	إجمالي الموجودات
1,303	1,561	2,939	5,399	9,623	إجمالي عمليات الاستثمار والتمويل
1,684	1,784	3,411	6,648	12,828	إجمالي الودائع
286	335	453	741	1,050	إجمالي حقوق المساهمين
211	247	385	775	1,058	مجموع الدخل التشغيلي
126	148	199	345	594	المصروفات التشغيلية
86	99	186	430	464	صافي الدخل التشغيلي
59	77	153	368	443	صافي الدخل

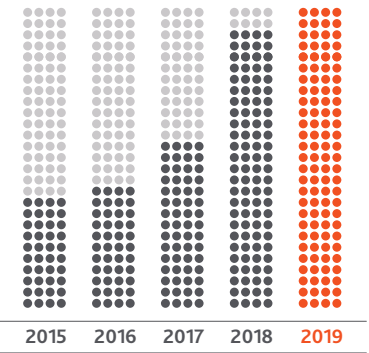
المؤشرات المالية الرئيسية بيانياً



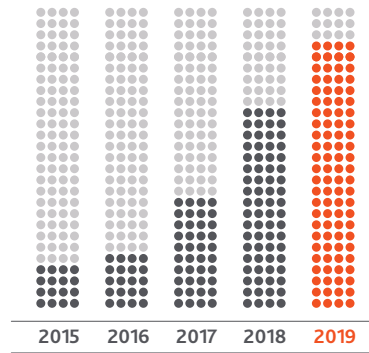
إجمالي الودائع
(بالمليون جنيه)



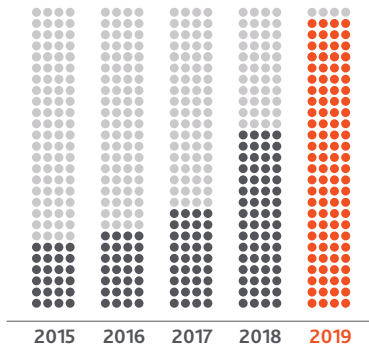
إجمالي الموجودات
(بالمليون جنيه)



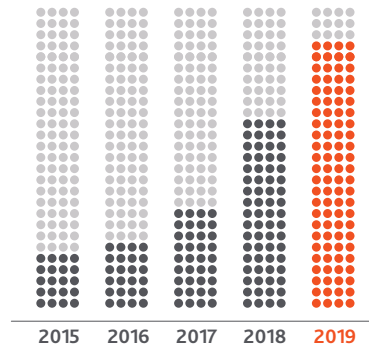
إجمالي حقوق المساهمين
(بالمليون جنيه)



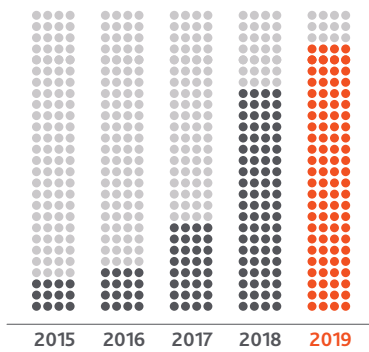
إجمالي عمليات الاستثمار والتمويل
(بالمليون جنيه)



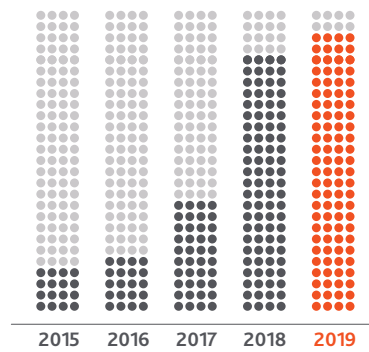
المصروفات التشغيلية
(بالمليون جنيه)



مجموع الدخل التشغيلي
(بالمليون جنيه)



صافي الدخل
(بالمليون جنيه)



صافي الدخل التشغيلي
(بالمليون جنيه)

مجلس الإدارة



1



2



3



4



5



6



7



8



9



10



11

الإسم	الجنسية	مجلس الإدارة
أ. عدنان أحمد يوسف	بحريني	رئيس مجلس الإدارة
أ. عبدالرحمن أحمد عثمان السيد**	سوداني	نائب رئيس مجلس الإدارة
أ. ياسر اسماعيل مظفر علي	بحريني	عضو مجلس الإدارة
د. عزالدين ابراهيم حسن	سوداني	عضو مجلس الإدارة
د. أحمد البدوي محمد الامين حامد	سوداني	عضو مجلس الإدارة
د. مكي مدني الشبلي**	سوداني	عضو مجلس الإدارة
أ. كمال أحمد الزبير	سوداني	عضو مجلس الإدارة
أ. أحمد الامين أحمد عبداللطيف	سوداني	عضو مجلس الإدارة
أ. سعود مامون البرير	سوداني	عضو مجلس الإدارة
أ. جوزيف مكي اسكندر	سوداني	عضو مجلس الإدارة
أ. محمد الشريف محمد الأمين	سوداني	أمين سر مجلس الإدارة

** خبير مصرفي مستقل

لجان مجلس الإدارة (اللجان الدائمة)

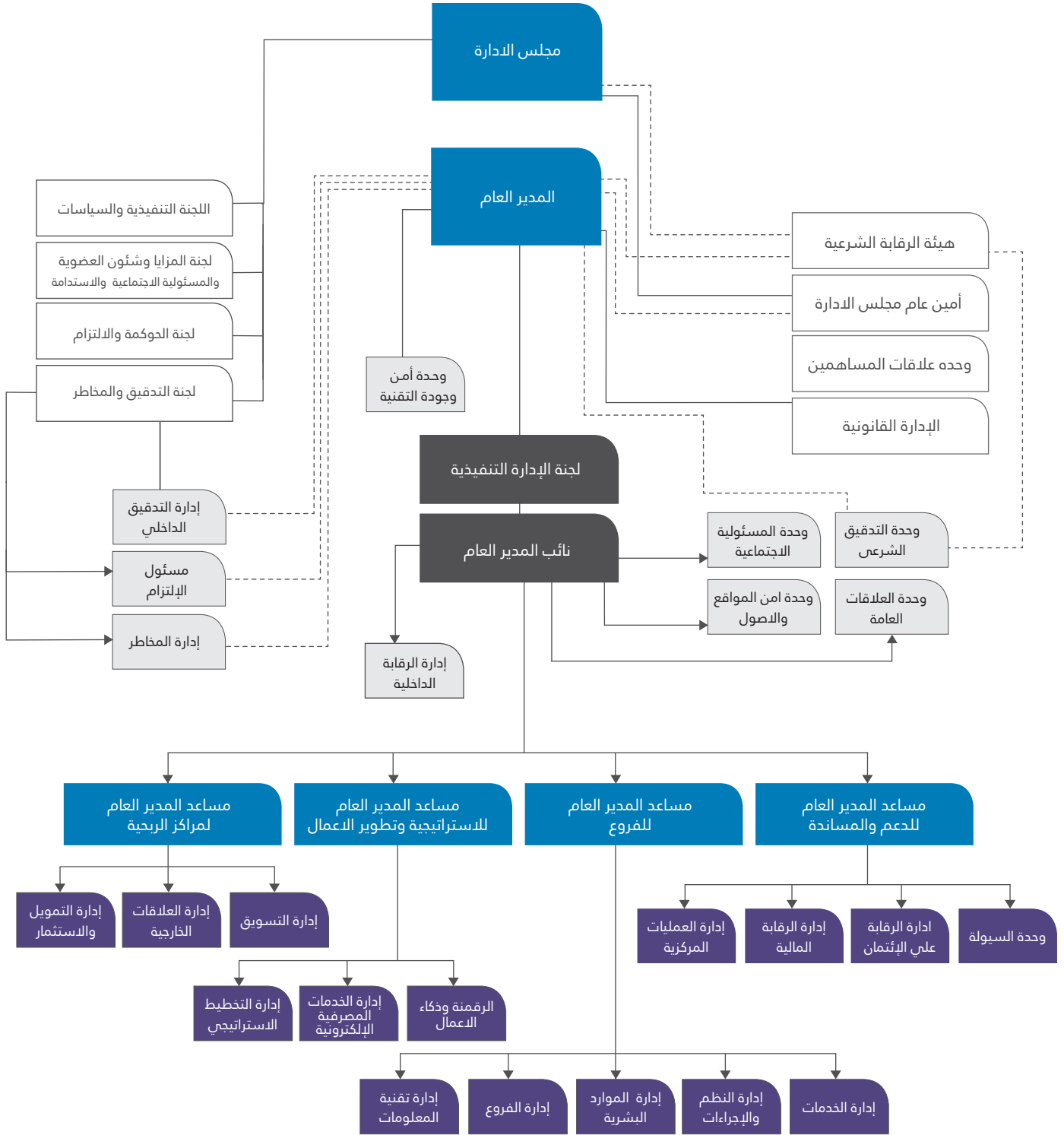
الوظيفة	إسم العضو	إسم اللجنة
رئيساً نائباً للرئيس عضواً عضواً	السيد/ عبدالرحمن أحمد عثمان السيد/ د.عز الدين ابراهيم حسن السيد/ سعود مأمون البرير السيد/ جوزيف مكين اسكندر	 اللجنة التنفيذية والسياسات
رئيساً نائباً للرئيس عضواً عضواً	السيد / د. عز الدين إبراهيم حسن السيد/ د. أحمد البدوي محمد الامين . السيد/ عبدالرحمن أحمد عثمان السيد/ كمال أحمد الزبير	 لجنة المزايا وشؤون العضوية والمسؤولية الاجتماعية والاستدامة
رئيساً نائباً للرئيس عضواً عضواً	السيد / ياسر اسماعيل مظفر السيد/ د. مكنى مدنى الشبلى السيد / أحمد الأمين عبداللطيف السيد/ كمال أحمد الزبير	 لجنة التدقيق والمخاطر
رئيساً نائباً للرئيس عضواً عضواً	السيد / د. أحمد البدوي محمد الامين السيد/ د. مكنى مدنى الشبلى السيد / جوزيف مكين اسكندر السيد / احمد الامين عبداللطيف	 لجنة الحوكمة والالتزام
امين سر مجلس الإدارة	الأستاذ / محمد الشريف محمد الامين	الامانة العامة

الإدارة التنفيذية



الصفة	الإسم	الرقم
المدير العام	السيد / الرشيد عبد الرحمن علي	1
نائب المدير العام	السيد / عبدالحافظ فهمى محمد	2
مساعد المدير العام للفروع	السيد / د. محمد احمد عمر طه	3
مساعد المدير العام لمراكز الربحية	السيد / عبدالباسط عبدالرحمن عثمان	4
مساعد المدير العام للاستراتيجية وتطوير الأعمال	السيد / ايمن احمد محمد عبدالله	5
مساعد المدير العام للمساعدة	السيد / البشير عمر البشير	6
مساعد المدير العام- مدير الفرع الرئيسي	السيد / محمد مجذوب وراق محمد	7

الهيكل التنظيمي للبنك



تقرير المدير العام



الرشيد عبد الرحمن علي

تقرير المدير العام

وقد أعدنا أنفسنا من أجل التغيير التكنولوجي لإحداث تغييرات سريعة في الطريقة التي تؤدي بها أعمالنا من تبسيط وتحسين الإجراءات لزيادة الفعالية في تنفيذ مجموع السياسات والإجراءات والتدابير لتقديم خدمات تمكن من رضا العملاء.

كما استهدفنا توسيع شبكة البنك الجغرافية والمضي قدماً في إعادة تأهيل بعض الفروع وإعادة تشييد بعضها بصورة جاذبة. وفي محور الموارد البشرية وبناء القدرات فقد قطعنا شوطاً كبيراً وفقاً لمستويات الجودة من تمكين معظم المستويات من الإيفاء بمسئولياتها واجباتها لترقية العمل وتحسين الأداء وتطوير قدراته عبر برامج منظمة ومرتبطة تسهم في تحسين الكفاءة التشغيلية وتحقيق الزيادات المطلوبة في إنتاجية الموظف، أما في مجال الموارد المالية واستخداماتها فقد ابتكرنا وسائل وأدوات مالية جديدة مكنت من إحداث زيادات مضطردة في معدلات النمو فعززت موقفنا في إدارة السيولة بنجاح والإيفاء باحتياجات العملاء المالية وأنعكس هذا الجهد الكبير المتواصل في كافة بنود الميزانية حيث بلغ حجم نشاط البنك 16 مليار جنيه بمعدل نمو 74 % كما بلغ صافي الأرباح 443 مليون جنيه بمعدل نمو 20 %

الرشيد عبد الرحمن علي
المدير العام

لم تكن الأوضاع الداخلية خلال العام 2019 مواتية لنجاح الأعمال حيث كان المشهد الاقتصادي معقداً ويتطلب حلاً عاجلاً لوقف التدهور الاقتصادي (معدلات النمو السالبة، الإرتفاع المتوالي في معدلات التضخم، تدهور قيمة العملة الوطنية مقابل العملات الأجنبية، الضعف المتزايد في مناخ الأعمال، شح النقود الأمر الذي كان له تأثير بالغ على الجهاز المصرفي، إضافة لتداعيات وجود إسم البلاد في القائمة الأمريكية للدول الراجعة للإرهاب ...)، كما أن التغييرات السياسية الكبيرة التي حدثت بالبلاد رفعت سقف الطموحات في ظل أوضاع جيوسياسية بالغة التعقيد.

وفي ظل هذه الأوضاع الصعبة كان علينا التمسك بقوة بمنظور البركة الإستراتيجي الواسع الذي يركز على أربعة محاور أساسية الأول منها يجسد تطلعات ورغبات المساهمين والثاني يهتم بمقاييس القدرة على تطوير المنتجات والخدمات لتكون الخيار الأول للعملاء، أما الثالث فيذهب لإعادة تصميم الطريقة التي تعمل بها النظم والعمليات الداخلية (الإنتاجية، جودة الخدمة وتميزها، إدارة المخاطر ...) لكي نرضى العملاء والمساهمين والعاملين، والمحور الرابع يركز على مآثره للنمو وبناء النتائج المميزة في المستقبل من خلال بناء الكفاءات ذات المستوى العالي من الأداء والإمكانات.

إن استمرار البنك في تبني منهجه التطويري في كافة أعماله وأنشطته لمواكبة المستجدات في الصناعة المصرفية ليكون حافلاً بالإنتاجات الكمية والنوعية الجيدة على مختلف الأصعدة والمجالات الإدارية والخدمية والتشغيلية والمالية لتعزيز المركز التنافسي للبنك وقد أثمرت برامج العمل التي تم تنفيذها في إشراك جميع المعنيين بالبنك والحصول على دعمهم وإسهاماتهم الإيجابية فيما ينبغي إحداثه من تغيير هام ومطلوب لضمان تحقيق النجاح المستدام حيث مضينا قدماً نحو الابتكار الرقمي

تقرير مجلس الإدارة



عدنان أحمد يوسف
رئيس مجلس الإدارة

الدولار كان شبه مستقر في حدود 45.7 جنية للدولار بينما تخطى السعر في السوق الموازي حاجز الثمانون جنيهاً للدولار وفي النصف الثاني من العام عانى الإقتصاد من شح شديد في السيولة النقدية ، كما ارتفع عجز الميزان التجاري ليبلغ 5.3 مليار دولار مقابل 4.4 مليار دولار للعام 2018م.

أهم المؤشرات المالية

رغم الظروف الصعبة التي تمر بها البلاد إلا أن مصرفنا بفضل الله سبحانه وتعالى والتطبيق الناجح لإستراتيجية أعماله و الجهود المقدره التي بذلت من الجميع إستطعنا تحقيق معدلات نمو جيدة إنعكست أهم مؤشراتنا في الآتي:

- بلغ إجمالي نشاط البنك في 31 ديسمبر 2019 حوالي 16 مليار جنية بمعدل نمو 74 % عن العام السابق.

- بلغ رصيد الودائع 12.8 مليار جنية بمعدل نمو 93 % عن العام 2018 حيث نجح مصرفنا في إدارة أزمة السيولة النقدية التي عانى منها القطاع المصرفي بكفاءة عالية مما أسهم في جذب الكثير من التعاملات الجيدة و يسعى مصرفنا في هذا الصدد الى الحفاظ على قاعدة عملائه المدخرين وتنميتها من خلال منظومة أوعيته الإدخارية التي يتم تطويرها بصورة مستمرة .

- تمكن البنك من تحسين نسبة توظيف موارده حيث ارتفع إجمالي عمليات التمويل والإستثمار من 5.4 مليار جنية عام 2018 الى 9.6 مليار جنية عام 2019 بمعدل نمو 78 % نتج عنها صافي دخل من التمويل والإستثمار 804 مليون جنية بمعدل نمو 144 % مما أسهم في أن يرتفع إجمالي الدخل التشغيلي ليبلغ 1.1 مليار جنية بمعدل نمو 37 % .

- أسهمت معدلات التضخم المرتفعة والإنخفاض المستمر في قيمة

الحمد لله رب العالمين والصلاة والسلام على خاتم المرسلين سيدنا محمد وعلى آله وصحبه أجمعين .

حضرات الأخوة المساهمون

السلام عليكم ورحمة الله

تعالى وبركاته

يسرنا أن نرحب بكم في الإجتماع السنوي للجمعية العامة لمساهمي بنك البركة السوداني الذي نستعرض فيه أبرز إنجازات البنك والنتائج المالية للعام 2019 .

تشير التقارير الى تراجع معدل نمو الإقتصاد العالمي خلال العام 2019 ليبلغ 2.9 % مقابل 3.6 % للعام 2018 مسجلاً أدنى مستوياته منذ الأزمة المالية العالمية عام 2008 كما أثرت التوترات التجارية بين الولايات المتحدة و الصين سلباً على أسعار المنتجات والمناخ الإستثماري العالمي بصفة عامة .وتبدو آفاق النمو للعام 2020 غير مبشرة.

اما على الصعيد المحلي فقد تواصلت معاناة الإقتصاد من حالة التباطؤ في النمو نتيجة تأثره باستمرار مجموعة من التحديات أبرزها إستمرار بقاء البلاد في قائمة الدول الراحبة للإرهاب وما ترتب عليها من تأثير الطاقات الإنتاجية للقطاعات الرئيسية المولدة للقيمة، إضافة الى ارتفاع الدين الخارجي رغم الجهود المبذولة منذ التحولات السياسية التي حدثت بالبلاد خلال العام 2019.

التغيرات الكبيرة التي حدثت في الربع الاخير من عام 2018 بتحريك سعر الصرف الرسمي من 29 الى 47.5 جنية للدولار أثرت على الأداء خلال عام 2019 وتشير التقارير الى أن الناتج المحلي الإجمالي للعام 2019 سجل نمواً سالباً 0.9 % مقابل 2.8 % للعام 2018 وظلت معدلات التضخم في تزايد مستمر حيث كان في بداية العام 43.5 % ووصل في نهاية العام 2019 الى 57 % اما سعر صرف الجنية الرسمي مقابل

التقنية والتحول الرقمي وذكاء الأعمال

واصل البنك سياسته الرامية نحو تعزيز بيئة التقنية والتحول الرقمي، حيث تم بحمد الله تعالى وضع إستراتيجية شاملة للتحول الرقمي تهدف بصورة أساسية إلى تعزيز تجربة العملاء، وتسهيل العمليات الداخلية، كما تم تحديث غالبية البنى التحتية الأساسية وتطوير الأنظمة التقنية بتنفيذ العديد من المشاريع الهامة.

الحوكمة

التزاماً من بنك البركة السوداني بأفضل المعايير والممارسات العالمية في مجال الحوكمة للقطاع المصرفي، ولمساهمته الفاعلة في تطوير العمل المصرفي الإسلامي، وفق الأسس والمعايير السليمة وأولي مجلس الإدارة هذا الجانب الأهمية القصوى من حيث التطبيق والممارسة والالتزام، ومؤخراً تم تشكيل لجنة متخصصة ودائمة علي مستوى مجلس الإدارة تحت مسمى لجنة الحوكمة والالتزام.

ومما يجدر ذكره أن مجلس الإدارة يلتزم بتطبيق التقييم السنوي (التقييم الذاتي) للسادة رئيس وأعضاء مجلس الإدارة، وللمجلس ولجان مجلس الإدارة (اللجان الدائمة) وهي أربع لجان متخصصة، والتقييم الذاتي لهيئة الفتوى والرقابة الشرعية، إضافة للتقييم الذاتي للرئيس التنفيذي (المدير العام)، وتقييم سكرتير مجلس الإدارة، وفقاً للنماذج الصادرة من مجموعة البركة المصرفية، وجاءت نتائج هذا التقييم متقدمة عن السنوات السابقة، مما يدل علي الفعالية والكفاءة والقدرات والخبرات المتراكمة لدي المجلس ولجانه الدائمة والقيادة التنفيذية للبنك.

المسئولية الإجتماعية

في إطار الأهداف المحددة من قبل مجموعة البركة المصرفية في جانب المسئولية الإجتماعية والإستدامة، تركز فلسفتنا على تطبيق قواعد التمويل المسنول وتمتد المسئولية على كافة منتجات البنك وحلوله المصرفية بما يخدم الإقتصاد ومصالح الأفراد إضافة الى ذلك فإن البنك يساهم بصورة كبيرة في دعم عدد من القطاعات المهمة كالصحة والتعليم والأنشطة الشبابية والرياضية وريادة الأعمال وذوي الإحتياجات الخاصة ومن المبادرات الناجحة التي نفذها البنك و كاول تجربة في السودان المساهمة في تعليم وتأهيل المكفوفين من خلال طباعة وتدشين المنهج الدراسي للطلاب المكفوفين (بطريقة برايل) للمرحلة الثانوية بكل مساقاتها العلمية إضافة لدعم بعض مراكز البحث العلمي التي تعمل في مجال الدراسات والبحوث الإقتصادية والإجتماعية وتساهم في إحداث النقلة النوعية في الإقتصاد .

إستراتيجية مصرفنا

إن إعتزازنا بالنجاح الذي حققناه في السنوات الماضية والذي مكنتنا من إيجاد قيمة حقيقية لجميع أطراف العلاقة فإن المنظور الإستراتيجي الواسع لبنك البركة والموجه نحو التحول الرقمي يدفعنا الى تبني الوسائل

الجنيه السوداني في إرتفاع إجمالي المصروفات التشغيلية لتبلغ 594 مليون جنية بنسبة زيادة 72 % عن العام 2018 .

- أثمرت الجهود التي بذلت خلال عام 2019 في تحقيق صافي ارباح بعد الضرائب والزكاة قدرها 443 مليون جنية بمعدل نمو 20 % عن العام الماضي، كما إرتفع إجمالي حقوق الملكية ليبلغ 1.1 مليار جنية بمعدل نمو 43 % . ومن الجدير بالذكر إستمرار نجاح مصرفنا في الحفاظ على جودة أصوله من خلال خفض نسبة الأصول غير المنتجة الى 0.3 % والإحتفاظ بمعدل تغطية للديون المتعثرة في حدود 74%.

-بلغ معدل العائد على إجمالي نشاط البنك 2.8 % ومعدل العائد على حقوق المساهمين 42 % ومعدل العائد على رأس المال المدفوع 159 % وهي نسب جيدة داخل القطاع المصرفي كما جاء تصنيف البنك وفقاً لمؤشرات الإنذار المبكر من بنك السودان المركزي (fair) .

قنوات خدمة العملاء

يقدم البنك خدماته للعملاء من خلال 32 منفذ (28 فرعاً و4 مكاتب صرف) ويزعم البنك فتح ثلاثة فروع جديدة ومكتب صرف خلال العام القادم ليصبح العدد 36 منفذاً. ويولي البنك أهمية قصوى لبيئة العمل بالفروع وتحديث مظهرها بصورة تلي تطلعات العملاء حيث تم خلال العام 2019 تشييد مواقع جديدة لفرعي العمارات والحاج عبدالله وتأهيل فرعي الأبيض وسنار وجاري العمل لتأهيل فرعي القصارف والدمازين .

يبلغ عدد الصرافات الآلية 45 صراف آلي و 820 نقطة بيع . وفي إطار سعي البنك لتطوير خدمات الدفع الإلكتروني تم إطلاق النسخة المحدثة من الموبايل المصرفي و تطبيق نظام السداد الإلكتروني لرسم الموانئ البحرية بالربط بين هيئة الموانئ البحرية وفروع البنك وقنواته الإلكترونية و توقيع عقود ومذكرات تفاهم مع عدد من الجهات العاملة في قطاع السفر والسياحة .

المنتجات

في جانب إبتكار وتطوير المنتجات المصرفية تم اطلاق (حساب البركة المميز) وهو يجمع بين خاصيتي الحساب الجاري وحساب الادخار ومنتج القرض الحسن لأصحاب الرواتب كما تم التوسع في منتج تقسيط لتغطية إحتياجات العملاء.

الموارد البشرية

يلتزم البنك بتطبيق إستراتيجية في مجال الموارد البشرية ومن أهم أولوياتها توفير محيط عمل حيوي ومتجدد والإستثمار في العنصر البشري بتطوير قدرات العاملين وتعزيز الإلتزام بقيم البنك (وبأعلى الدرجات الإحترافية) حيال العملاء بما يحقق الأهداف المرجوة . وقد تم تنفيذ العديد من البرامج التدريبية التي شملت 547 موظفاً في مختلف المجالات داخل وخارج القطر.

والأدوات المعينة على تحقيق إستراتيجيتنا للفترة 2020-2024 والتي تتجسد في :

- تنمية وزيادة الأعمال لتحقيق أفضل معدلات النمو المستدام
- الإرتقاء بمستوى كفاءة التشغيل والإستفادة المثلى من الموارد والأصول وتعزيز قيمتها وأدائها في مختلف العمليات لتقديم خدمات تلبي التطلعات.
- إعادة هندسة الطريقة التي تعمل بها نظمنا والعمليات الداخلية (الإنتاجية، جودة الخدمة، إدارة المخاطر...) بمنحها أولوية قصوى نعمل على تطبيقها مستفيدين من الإستثمارات الضخمة التي تمت في مجال التقنية لضمان توفير منتجات تنافسية تخدم العملاء .
- زيادة الإهتمام ببيئة الأنشطة مستمرين في مواكبتنا لأفضل الممارسات الدولية من حيث التنظيم والمناهج وأساليب العمل تأسيساً لمرحلة جديدة تتماشى مع تطلعاتنا لبلوغ مرتبة متميزة في التزام البنك تجاه الوفاء بحقوق المساهمين والعملاء والعاملين وجميع أصحاب المصلحة.

المساهمون الأفاضل

في الختام نتقدم ببالغ الشكر و التقدير لمجموعة البركة المصرفية لدعمها المستمر لنا ولبنك السودان المركزي والمسجل التجاري العام وسوق الخرطوم للاوراق المالية لتعاونهم معنا ، كما نشكر هيئة الرقابة الشرعية والمدققين الخارجيين لكريم توجيهاتهم ولايفوتني أن أشكر مساهمينا الكرام على دعمهم وثقتهم المستمرة و عملاننا الذين نعزز بثقتهم وولائهم لهذا البنك وافر الثناء للأخوة الزملاء أعضاء مجلس الإدارة ولفريق الإدارة التنفيذية والعاملين لجهودهم وصادق عطائهم ودورهم المقدر في نجاح البنك وتطوره.

ختاماً أحر دعوانا أن الحمد لله رب العالمين
والسلام عليكم ورحمة الله تعالى وبركاته

رئيس مجلس الإدارة

تقرير الهيئة الشرعية

تقرير هيئة الفتوى والرقابة الشرعية

الحمد لله رب العالمين والصلاة والسلام على سيدنا محمد خاتم النبيين وعلى سائر الأنبياء والمرسلين:

وبعد ..

فهذا تقرير هيئة الفتوى والرقابة الشرعية المقدم للجمعية العامة للمساهمين في بنك البركة السوداني عن الفترة من 2019/01/01 إلى 2019/12/31 م .

عملاً بمعيار الضبط للمؤسسات المالية رقم (1) الخاص بهيئات الرقابة الشرعية الصادر عن هيئة المحاسبة والمراجعة للمؤسسات المالية الإسلامية (البحرين) ، ووفقاً لخطاب التكليف من الجمعية العامة للمساهمين ببنك البركة السوداني ، تقدم هيئة الفتوى والرقابة الشرعية التقرير التالي :

عقدت الهيئة خمس اجتماعات بمبنى البنك خلال العام 2019:

- 1/ راجعت فيها عينات من العقود المنفذة .
- 2/ راجعت عدداً من نماذج عقود العمليات الاستثمارية وأجازتها.
- 3/ أصدرت عدداً من الفتاوى والتوجيهات متعلقة بموضوعات مختلفة في أوجه نشاط البنك مثبتة في المحاضر.
- 4/ أجابت عن عدة استفسارات واردة من عدد من فروع البنك وإدارته.
- 5/ عقدت اجتماعاً أطلعت فيه على مسودة تقرير المراجع القانوني ، والقوائم المالية والإيضاحات المتعلقة بها، واستمعت إلى شرح من مدير إدارة الرقابة المالية .
- 6/ راقبت الهيئة أعمال البنك في العام 2019 ، ويسرها أن تقرر الآتي :

- (أ) إن مسؤولية التأكد من أن المؤسسة تعمل وفقاً لأحكام الشريعة الإسلامية تقع على عاتق الإدارة ، أما مسؤولية الهيئة فتتخصص في إبداء رأي مستقل بناء على مراقبتها لعمليات البنك، وفي إعداد تقرير لكم .
- (ب) إن مسؤولية حساب وسداد الزكاة تقع على عاتق إدارة البنك وفقاً لقانون ومنشورات ديوان الزكاة السوداني ، وتوجيهات هيئة الفتوى والرقابة الشرعية للبنك.
- (ج) أن توزيع الأرباح وتحميل الخسارة على حسابات الاستثمار يتفق مع الأساس الذي تم اعتماده من قبلنا وفقاً لأحكام ومبادئ الشريعة الإسلامية.
- (د) إن الهيئة من خلال مراجعتها لعينات العقود والعمليات التي أبرمها البنك خلال السنة المنتهية في 31 ديسمبر 2019م ، تكوّن لديها مايرجح أن جميع معاملات البنك تمت وفقاً لأحكام الشريعة الإسلامية .
- (هـ) إن مال الكسب غير المشروع تم صرفه في أوجه البر .

وتشكر الهيئة للمسؤولين بالبنك تعاونهم معها في إنجاز مهامها ، والله ولي التوفيق .

أعضاء هيئة الفتوى والرقابة الشرعية

الدكتور : عبد الستار عبد الكريم أبوغدة

الدكتور : عبد الإله محمد أحمد عبد الله

الدكتور: حماد محمد أحمد البشير *

الدكتور : مستعين علي عبد الحميد

*وافته المنية في الحادي عشر من شهر يناير
- رحمه الله وجعل مثواه الجنة

صدر في الخرطوم - السودان - في السابع والعشرون من شهر يناير 2019

Mubarak El-Awad & Co.

Mubarak El-Awad & Co.
Chartered, Certified Accountants &
Financial Consultants

مبارك العوض وشركاؤه
محاسبون قانونيون
واستشاريون ماليون

تقرير مراجع الحسابات المستقل إلى السادة المساهمين

بنك البركة السوداني (شركة مساهمة عامة)

تقرير حول مراجعة القوائم المالية

الرأي

لقد قمنا بمراجعة القوائم المالية المرفقة **لبنك البركة السوداني** والتي تشمل قائمة المركز المالي كما في 31 ديسمبر 2019م، وكل من قائمة الدخل وقائمة التغيرات في حقوق الملكية وقائمة التدفقات النقدية للسنة المنتهية بذلك التاريخ وملخص لأهم السياسات المحاسبية والأيضاحات الأخرى. في رأينا، إن القوائم المالية المرفقة تظهر بصورة عادلة من جميع النواحي الجوهرية للمركز المالي للبنك كما في 31 ديسمبر 2019م وأدائه المالي وتدفقاته النقدية للسنة المنتهية بذلك التاريخ وفقاً للمعايير الدولية لإعداد التقارير المالية ومعايير المحاسبة المالية الصادرة عن هيئة المحاسبة والمراجعة للمؤسسات المالية الإسلامية (الهيئة) وتتفق مع قانون الشركات للعام 2015م.

اساس الرأي

لقد قمنا بمراجعتنا وفقاً للمعايير الدولية للمراجعة ومعايير المراجعة الصادرة عن (الهيئة). إن مسؤوليتنا بموجب تلك المعايير موضحة في فقرة "مسؤولية مراجع الحسابات" حول مراجعة القوائم المالية من تقريرنا. كما أننا مستقلون عن البنك وفق معايير السلوك الدولية لمجلس المحاسبين "قواعد السلوك للمحاسبين المهنيين" وقواعد السلوك المهني والمتعلقة بمراجعتنا للقوائم المالية للبنك. هذا، وقد التزمنا بمسؤولياتنا الأخلاقية الأخرى وفقاً لهذه المتطلبات. ونعتقد بأن بيانات المراجعة الثبوتية التي حصلنا عليها كافية وملائمة لتوفر أساساً لرأينا.

مسائل المراجعة الرئيسية

إن مسائل المراجعة الرئيسية بحسب حكمنا وتقديرنا المهني، هي الأكثر أهمية في مراجعة القوائم المالية للسنة الحالية. وقد تناولنا هذه الأمور في سياق مراجعتنا للقوائم المالية ككل، ولا نبدي رأياً منفصلاً بشأن هذه المسائل، ولقد حددنا المسائل الرئيسية الواردة أدناه على أنها مسائل مراجعة رئيسية تم تناولها في تقريرنا:-

1) مخصصات انخفاض قيمة موجودات التمويل:-

بلغت الموجودات التمويلية نسبة 37% من إجمالي موجودات البنك في 31 ديسمبر 2019م، وبالتالي تمثل نسبة هامة من قائمة المركز المالي ويعتبر تحديد مخصصات انخفاض القيمة المتعلقة بها من أمور المراجعة الرئيسية.

تتضمن إجراءات مراجعتنا لهذه المسألة مايلي:-

- تحديد منشورات بنك السودان المركزي نسبة معينة لحساب مخصص عام لانخفاض قيمة التمويلات المتعثرة والمشكوك في تحصيلها ويقوم البنك وفق منشورات بنك السودان المركزي باحتساب مخصص عام لانخفاض قيمة الموجودات التمويلية بنسبة 1% علي الموجودات التمويل الغير خاضعة لمخصص خاص (محدد) واحتساب مخصص خاص علي ارصدة التمويل المتأخرة السداد تتفاوت حسب صيغة التمويل وفترة التأخر في السداد ويتم خصم الرهن المقدم مقابل التمويل بحسب نوع الرهن وفق نسب محددة من بنك السودان المركزي لكل نوع من انواع الرهونات.

Mubarak El-Awad & Co.

Mubarak El-Awad & Co.
Chartered Certified Accountants &
Financial Consultants

مبارك العوض وشركاه
محاسبون قانونيون
وإستشاريون ماليون

من أجل تقديم افصاح كافي بمستوى التعرض للمخاطر الائتمانية، أخذنا في اعتبارنا اثر تطبيق معيار المحاسبة المالية رقم (FAS 30) الصادر من هيئة المحاسبة والمراجعة للمؤسسات المالية الاسلامية (انخفاض قيمة الموجودات المالية وخسائر الائتمان)، بجانب منشورات بنك السودان المركزي ذات الصلة.

البيانات الأخرى

إن الإدارة هي المسؤولة عن المعلومات والبيانات الأخرى التي حصلنا عليها أثناء قيامنا بعملية المراجعة، إن رأينا حول المعلومات والقوائم المالية لا يتناول المعلومات الأخرى، ولانعبر بأى شكل من الأشكال من تأكيدات أو استنتاج بشأنها.

وتتمثل مسؤوليتنا بالنسبة لأعمال المراجعة للمعلومات والقوائم المالية في الاطلاع عليها فقط، وفي سبيل ذلك نقوم بتحديد ما إذا كانت هذه المعلومات الأخرى غير متوافقة جوهرياً مع القوائم المالية أو المعلومات التي حصلنا عليها أثناء قيامنا بأعمال المراجعة، أو تلك التي يتضح بطريقة أو بأخرى أنها تتضمن أخطاء مادية.

مسئولية الإدارة عن القوائم المالية

إن إعداد وعرض هذه القوائم المالية بصورة عادلة وفقاً للمعايير الدولية لأعداد التقارير المالية ومعايير المحاسبة المالية الصادرة عن هيئة المحاسبة والمراجعة للمؤسسات المالية الاسلامية (الهيئة) هو من مسؤولية مجلس الإدارة. تتضمن هذه المسؤولية: تصميم وتنفيذ والمحافظة على نظم الرقابة الداخلية المعنية بإعداد وعرض القوائم المالية بصورة عادلة وخالية من الأخطاء الجوهرية، سواء ناتجة عن تجاوزات أو أخطاء، واختيار وتطبيق السياسات المحاسبية المناسبة وإعداد التقديرات المحاسبية المعقولة في مثل تلك الظروف. إن الإدارة مسؤولة عن إعداد القوائم المالية وتقييم قدرة البنك على الاستمرار كبنك مستمر والافصاح متى كان مناسباً، عن المسائل المتعلقة بالاستمرارية واعتماد مبدأ الاستمرارية المحاسبي، ما لم تنوي الإدارة تصفية البنك أو وقف عملياته.

مسئولية مراجعي الحسابات عن مراجعة القوائم المالية

إن أهدافنا هي الحصول على تأكيدات معقول حول القوائم المالية ككل وأنها خالية من أخطاء جوهرية، سواء كانت ناتجة عن إحتيال أو عن خطأ وإصدار تقرير مراجعي الحسابات الذي يشمل رأينا. إن التأكيد المعقول هو مستوى عال من التأكيد، ولكن ليس ضمان بأن عملية المراجعة التي تتم وفقاً لمعايير المراجعة الدولية ومعايير المراجعة الصادرة عن (الهيئة) ستكشف دائماً الأخطاء الجوهرية حينما تكون موجودة والتي يمكن أن تنشأ الأخطاء من الغش أو الخطأ، وتعتبر جوهرية، بشكل فردي أو في مجموعها، يمكن توقعها بمعقولية بأنها تؤثر على القرارات الاقتصادية التي يتخذها المستخدمون على أساس هذه القوائم المالية. وكجزء من عملية المراجعة وفقاً لمعايير المراجعة الدولية ومعايير المراجعة الصادرة عن (الهيئة)، نمارس الأحكام المهنية والحفاظ على الشكوك المهنية في جميع أنحاء المراجعة ونقوم أيضاً:

- بتحديد وتقييم مخاطر الأخطاء الجوهرية في القوائم المالية، سواء كانت ناتجة عن إحتيال أو عن خطأ، تصميم وتنفيذ إجراءات المراجعة التي تستجيب لتلك المخاطر، والحصول على أدلة مراجعة كافية ومناسبة لتوفر أساساً لرأينا. إن مخاطر عدم الكشف عن أية أخطاء جوهرية ناتجة عن الغش هو أعلى من واحد من المخاطر الناتجة عن الخطأ، حيث أن الإحتيال قد ينطوي على التواطؤ والتزوير، أو الحذف المتعمد ومحاولات التشويه، أو تجاوز ضوابط الرقابة الداخلية للبنك.
- الحصول على فهم ضوابط الرقابة الداخلية ذات الصلة بالمراجعة من أجل تصميم إجراءات المراجعة المناسبة حسب الظروف، وليس لغرض إبداء رأي حول فعالية ضوابط الرقابة الداخلية للبنك.

Mubarak El-Awad & Co.

Mubarak El-Awad & Co.
Chartered Certified Accountants &
Financial Consultants

مبارك العوض وشركاه

محاسبون قانونيون
وإستشاريون ماليون

- تقييم ملاءمة السياسات المحاسبية المتبعة ومعقولية التقديرات المحاسبية والإفصاحات المتعلقة المعدة من قبل الإدارة.
- التوصل إلى قرار حول مدى ملاءمة استخدام أولئك المسؤولين عن الحوكمة لأساس الإستمرارية، وإستناداً إلى أدلة المراجعة التي تم الحصول عليها، ما إذا كان هناك عدم يقين جوهري موجود ذو صلة بأحداث أو ظروف يمكن أن تثير شكوكاً كبيرة حول قدرة البنك على الإستمرار كمنشأة مستمرة. في حال نستنتج بأن هناك عدم يقين جوهري موجود، يتطلب منا لفت الانتباه في تقريرنا كمراجعي الحسابات إلى الإفصاحات ذات الصلة الواردة في القوائم المالية، أو إذا كانت تلك الإفصاحات غير كافية، لتعديل رأينا. إستنتاجاتنا تعتمد على أدلة المراجعة التي تم الحصول عليها حتى تاريخ تقريرنا كمراجعي الحسابات. ومع ذلك، فإن الأحداث أو الظروف المستقبلية قد تتسبب في توقف البنك كمنشأة مستمرة.
- تقييم ما إذا كان اعداد وعرض القوائم المالية للبنك قد تم من كافة النواحي الجوهرية، وفقاً لاحكام ومبادئ الشريعة الاسلامية.
- تقييم العرض العام وهيكل ومحتوي القوائم المالية، بما في ذلك الإفصاحات والأحداث اللاحقة بطريقة تحقق العرض العادل.

الرأي حول المتطلبات القانونية والرقابية الأخرى

- في رأينا أن القوائم المالية ككل للبنك للسنة المالية المنتهية في 31 ديسمبر 2019م قد استوفت كافة الجوانب الجوهرية للمتطلبات القانونية والتنظيمية والمحلية الأخرى والتي تتمثل فيمايلي:-
- الاحكام الجوهرية المعمول بها من قانون الشركات للعام 2015م.
 - قانون تنظيم العمل المصرفي ومتطلبات بنك السودان المركزي.
 - هيئة الفتاوى والرقابة الشرعية.
 - عقد التأسيس والنظام الاساسي للبنك.

مبارك العوض وشركاه
11 MAR 2020
محاسبون قانونيون


مبارك العوض محمد - شريك

مبارك العوض وشركاه

الخرطوم - السودان

11 مارس 2020م

القوائم المالية



1,100.00
14,888.16
9,094.00
281.40
24,273.56
1,712.40
10.00
5,241.04
5,682.04
381,948.49
2,339.93
63.50
21.14
112.92

4,860.00

Total Professional Fees
Repairs
Office Maintenance
Repairs - Other
Total Repairs
Businesses Fleet Administration
and the Employee Committee
Fees
Fees
Fees
Fees



قائمة المركز المالي


بنك البركة السودانى

قائمة المركز المالي
كما في 31 ديسمبر 2019

2018 الجنيه السوداني	2019 الجنيه السوداني	إيضاح	الموجودات
2,844,628,381	4,337,254,255	4	النقد وما في حكمه
2,732,495,591	5,909,978,495	5	صافي ذمم البيوع المؤجلة
405,392,663	404,277,656	6	إستثمارات في أوراق مالية متاحة للبيع
890,591,500	1,296,164,500	7	إستثمارات في أوراق مالية محتفظ بها حتى تاريخ الاستحقاق
301,288,392	428,661,991	8	صافي التمويل بالمشاركة
488,593,116	1,009,596,356	9	صافي التمويلات والأستثمارات الأخرى
6,399,644	2,477,956	10	صافي التمويل للاجارة المنتهية بالتملك
544,788,664	539,645,433	11	موجودات المرابحات
701,821,620	867,918,706	12	صافي الموجودات الثابتة
31,474,576	32,132,576	13	المساهمات في الشركات التابعة والزميلة وأخرى
256,974,622	1,128,660,317	14	صافي الموجودات الأخرى
1,827,988	19,831,863	15	التحسينات في المباني المستأجرة
9,206,276,757	15,976,600,104		اجمالي الموجودات
			المطلوبات وحسابات الأستثمار المطلقة وحقوق الملكية
			المطلوبات
4,124,368,922	7,008,896,155	16	حسابات العملاء الجارية والادخارية
1,759,727,845	2,023,406,195	17	المطلوبات الأخرى
56,953,764	74,622,926	18	المخصصات
5,941,050,531	9,106,925,276		حقوق أصحاب حسابات الأستثمارات المطلقة
1,905,476,260	5,232,866,397	19	القروض المساندة
619,044,400	586,462,500	20	حقوق الملكية
253,526,638	287,039,835	2/21	راس المال
167,829,108	267,833,720		الأرباح المبقاة
319,349,820	495,472,377	22	الإحتياطيات
740,705,566	1,050,345,932		اجمالي حقوق الملكية
9,206,276,757	15,976,600,104		اجمالي المطلوبات وحسابات الأستثمار المطلقة وحقوق الملكية
558,713,333	652,407,449	35	الحسابات النظامية

تشكل الأيضاحات المرفقة من 1 إلى 47 جزء لا يتجزأ من هذه القوائم


نائب رئيس مجلس الإدارة
عبد الرحمن أحمد عثمان


عضو مجلس الإدارة
د. عز الدين إبراهيم حسن


المدير العام
الرشيد عبدالرحمن علي

قائمة الدخل

بنك البركة السوداني

قائمة الدخل
في 31 ديسمبر 2019

2018 الجنيه السوداني	2019 الجنيه السوداني	إيضاح	الدخل
274,046,914	813,271,956	23	الدخل من نُمع البيوع المؤجلة
335,616	280,284	24	الدخل من الأجاره
241,555,468	413,452,239	25	الدخل من الاستثمارات
515,937,998	1,227,004,479		
(186,418,192)	(423,447,867)	26	ناقصاً: العائد على حسابات الاستثمار المطلقة
329,519,806	803,556,612		صافي الدخل من البيوع المؤجلة والاستثمارات
85,898,083	96,093,803	27	إيرادات وعمولات الخدمات المصرفية
359,946,998	158,398,752	28	الإيرادات الأخرى
445,845,081	254,492,555		
775,364,887	1,058,049,167		اجمالي الدخل التشغيلي
			المصروفات
163,564,616	280,384,002	29	مصروفات العنصر البشري
18,982,079	42,532,885	30	الاهلاكات والإطفاءات
112,500	7,500	31	غرامات بنك السودان المركزي
161,688,578	270,644,149	32	المصروفات العمومية والإدارية
27,989,376	(34,701,703)	33	مخصصات مخاطر التمويل والاستثمار
372,337,149	558,866,833		اجمالي المصروفات
403,027,738	499,182,334		صافي الدخل للسنة قبل الضرائب والزكاة
(1,380,191)	(6,333,647)	46	الزكاة
(33,637,294)	(49,154,780)	47	ضريبة أرباح الأعمال
368,010,253	443,693,907		صافي الربح للعام
5.08	5.41	36	العائد على السهم


تشكل الأيضاحات المرفقة من 1 إلى 47 جزء لا يتجزأ من هذه القوائم



نائب رئيس مجلس الإدارة
عبد الرحمن أحمد عثمان



عضو مجلس الإدارة
د. عز الدين إبراهيم حسن



المدير العام
الرشيد عبدالرحمن علي

قائمة التغير في حقوق الملكية

بنك البركة السودانى

قائمة التغيرات في حقوق الملكية
للسنة المنتهية في 31 ديسمبر 2019

الإيضاح	راس المال	الأحتياطي القانوني	فائض إعادة تقييم الموجودات الثابتة	إحتياطي إعادة تقييم الاستثمارات	إحتياطي إعادة تقييم العملات الأجنبية	الأرباح المبقة	الإجمالي
	الجنيه السوداني	الجنيه السوداني	الجنيه السوداني	الجنيه السوداني	الجنيه السوداني	الجنيه السوداني	الجنيه السوداني
الرصيد في 1 يناير 2019	253,526,638	89,951,471	21,180,689	21,213,219	187,004,441	167,829,108	740,705,566
زيادة رأس المال	33,513,197	-	-	-	-	(33,513,197)	-
صافي أرباح العام	-	-	-	-	-	443,693,907	443,693,907
المحول الي احتياطي إعادة تقييم العملات الأجنبية	-	-	-	-	131,753,166	(131,753,166)	-
المحول الي الأحتياطي القانوني	-	44,369,391	-	-	-	(44,369,391)	-
توزيعات الأرباح النقدية عن العام 2018	-	-	-	-	-	(134,053,541)	(134,053,541)
الرصيد في 31 ديسمبر 2019	287,039,835	134,320,862	21,180,689	21,213,219	318,757,607	267,833,720	1,050,345,932
الإيضاحات	2 / 21	22	22	22	22	22	
الرصيد في 1 يناير 2018	209,126,638	53,150,446	21,180,689	32,163,181	-	137,652,961	453,273,915
زيادة رأس المال	44,400,000	-	-	-	-	(44,400,000)	-
إحتياطي إعادة تقييم الاستثمارات	-	-	-	(10,949,962)	-	-	(10,949,962)
صافي أرباح العام	-	-	-	-	-	368,010,253	368,010,253
المحول الي احتياطي إعادة تقييم العملات الأجنبية	-	-	-	-	187,004,441	(187,004,441)	-
المحول الي الأحتياطي القانوني	-	36,801,025	-	-	-	(36,801,025)	-
توزيعات الأرباح النقدية عن العام 2017	-	-	-	-	-	(69,628,640)	(69,628,640)
الرصيد في 31 ديسمبر 2018	253,526,638	89,951,471	21,180,689	21,213,219	187,004,441	167,829,108	740,705,566
الإيضاحات	2 / 21	22	22	22	22	22	

تشكل الأيضاحات المرفقة من 1 الى 47 جزء لا يتجزأ من هذه القوائم

نائب رئيس مجلس الإدارة
عبد الرحمن أحمد عثمان

عضو مجلس الإدارة
د. عز الدين إبراهيم حسن

المدير العام
الرشيد عبدالرحمن علي

قائمة التدفقات النقدية

بنك البركة السوداني

قائمة التدفقات النقدية
للسنة المنتهية في 31 ديسمبر 2019

2018 الجنيه السوداني	2019 الجنيه السوداني	التدفقات النقدية من العمليات
368,010,253	443,693,907	صافي الدخل
		تسوية صافي الدخل مع صافي زيادة النقد الناتج من العمليات:-
(168,708,264)	(5,016,001)	مكاسب بيع الموجودات الثابتة
18,162,311	42,532,885	الاهلاكات والاطفات
186,418,192	423,447,867	عائد أصحاب حسابات الاستثمار المطلق
1,380,191	6,333,647	الزكاة
33,637,294	49,154,780	ضريبة أرباح اعمال
27,989,376	(34,701,703)	مخصصات مخاطر التمويل والاستثمار
(61,105,122)	(37,819,265)	المخصصات الأخرى
405,784,231	887,626,117	صافي التدفقات النقدية من العمليات
		التدفقات النقدية من الاستثمار:-
(1,679,909,726)	(3,133,231,077)	نم البيوع المؤجلة
(98,854,465)	(128,931,351)	التمويل بالمشاركة
(51,793,249)	1,115,007	إستثمارات في أوراق مالية متاحة للبيع
(365,831,824)	(405,573,000)	إستثمارات في أوراق مالية محتفظ بها حتى تاريخ الاستحقاق
4,046,625	3,921,688	صافي التمويل للاجارة المنتهية بالتمليك
892,438	(18,823,643)	التحسينات في المباني المستأجرة
(261,562,378)	(521,003,240)	صافي التمويل والاستثمارات الأخرى
(455,438,981)	(202,794,202)	الموجودات الثابتة
(7,621,382)	(658,000)	المساهمات في الشركات التابعة والزميلة وأخرى
(2,916,072,942)	(4,405,977,818)	صافي التدفقات النقدية (المستخدم في) الاستثمار
		التدفقات النقدية من التمويل:-
(21,431,151)	(874,534,836)	الموجودات الأخرى
1,773,664,223	2,884,527,233	حسابات العملاء الجارية والادخارية
1,269,562,449	263,678,350	المطلوبات الأخرى
960,648,642	2,903,942,270	حسابات الاستثمار المطلق
502,898,500	(32,581,900)	القروض المساندة
44,400,000	33,513,197	رأس المال
25,851,063	176,122,557	الاحتياطيات
(150,829,666)	(343,689,295)	توزيعات ارباح نقدية
4,404,764,060	5,010,977,575	صافي التدفقات النقدية من التمويل
		الزيادة في النقد ومافي حكمه
1,894,475,350	1,492,625,875	النقد ومافي حكمه في بداية السنة
950,153,031	2,844,628,381	النقد ومافي حكمه في نهاية السنة
2,844,628,381	4,337,254,255	

تشكل الايضاحات المرفقة من 1 الى 47 جزء لا يتجزأ من هذه القوائم


نائب رئيس مجلس الإدارة

عبد الرحمن أحمد عثمان


عضو مجلس الإدارة

د. عز الدين إبراهيم حسن


المدير العام

الرشيد عبدالرحمن علي

قائمة التغيرات في الإستثمارات المقيدة

بنك البركة السودانى

قائمة التغيرات في الإستثمارات المقيدة

للسنة المنتهية في 31 ديسمبر 2019

2018 الجنيه السودانى	2019 الجنيه السودانى	إيضاح
		شهادات المشاركة الحكومة (شهامه)
590,000	590,000	عدد الوحدات الإستثمارية في بداية العام
295,000,000	295,000,000	الاستثمارات في 1 يناير 2019
-	-	رصيد الإيداعات خلال العام
-	-	رصيد المسحوبات خلال العام
295,000,000	295,000,000	44 قيمة الوحدات الاستثمارية في نهاية العام
590,000	590,000	عدد الوحدات الاستثمارية في 31 ديسمبر 2019

تشكل الايضاحات المرفقة من 1 الى 47 جزء لا يتجزأ من هذه القوائم


نائب رئيس مجلس الإدارة
عبد الرحمن أحمد عثمان


عضو مجلس الإدارة
د. عز الدين إبراهيم حسن


المدير العام
الرشيد عبدالرحمن علي

إيضاحات حول القوائم المالية

بنك البركة السوداني
إيضاحات حول القوائم المالية
للسنة المنتهية في 31 ديسمبر 2019

1- التأسيس والنشاط

تأسس بنك البركة السوداني (البنك) كشركة مساهمة عامة ذات مسنولية محدودة بالخرطوم بموجب شهادة التسجيل الصادرة بالرقم 2732 بتاريخ 26 فبراير 1984م وذلك حسب قانون الشركات لعام 1925م وتعديل عام 2015م ويقوم البنك بممارسة جميع الأعمال والأنشطة المصرفية والمالية والتجارية وجميع أعمال الاستثمار وفقاً لأحكام الشريعة الإسلامية. يعمل البنك وفقاً للترخيص التجاري الصادر من بنك السودان المركزي. وتشمل أهداف البنك:

- 1 - فتح الحسابات الجارية والإدخارية والاستثمارية.
- 2 - قبول حسابات الاستثمارات المطلقة وخطتها بأموال البنك الأخرى واستثمارها وفق مبادئ الشريعة الإسلامية.
- 3 - القيام بإدارة صناديق الاستثمار للأطراف الأخرى كمضارب بأجر مقطوع أو كوكيل وكذلك الأنشطة المصرفية الأخرى بحيث لا يتعارض مع الشريعة الإسلامية الغراء.
- 4 - الأنشطة الصناعية والتجارية والزراعية بصفة مباشرة أو عن طريق شركات يؤسسها البنك أو يكتني أسهم فيها.
- 5 - إيجار وشراء الأراضي وإنشاء المباني وتأجيرها.
- 6 - إجراءات المعاملات بالعملات الأجنبية.

يقع مقر البنك في برج البركة - شارع الفصير - الخرطوم - السودان، ص. ب 3583 الخرطوم- السودان. بلغ عدد الموظفين والعاملين بالبنك 578 بنهاية عام 2019م (2018 : 569)، كما يوجد لدى البنك سبعة وعشرون فرع وثلاثة نواكيل في مختلف مدن السودان.

ملكية البنك

كلت ملكية البنك في 31 ديسمبر 2019 كما يلي :-

2018	2019	
النسبة المئوية	النسبة المئوية	الملكية
75.73 %	75.73 %	مجموعة البركة المصرفية البحرين
24.27 %	24.27 %	الشركاء الآخرون
100 %	100 %	المجموع

2- اسس اعداد القوائم المالية

1.2 اساس الاستحقاق

تتبع إدارة البنك أساس الاستحقاق المحاسبي في تسجيل موجوداته ومطلوباته وإيراداته ومصروفاته، حيث تم استخدام مبدأ الاستحقاق بدلاً عن المبدأ النقدي المستخدم في الاعوام السابقة، وذلك تطبيقاً لمفاهيم الأليات والقياس المحاسبي على أساس مبدأ مقابلة الإيرادات والمكاسب بالمصروفات والخسائر التي تخص الفترة المالية الصادر عن (هيئة الأيووفي) وكذا المعايير الدولية للتقارير المالية المعتمدة في السودان.

2.2 الالتزام بالمعايير والقوانين

أعدت القوائم المالية وفقاً لمعايير المحاسبة الصادرة عن هيئة المحاسبة والمراجعة للمؤسسات المالية الإسلامية وتوجهات بنك السودان المركزي وقانون الشركات لعام 2015م ومبادئ واحكام الشريعة الإسلامية كما تحددها هيئة الرقابة الشرعية للبنك والهيئة العليا للرقابة الشرعية ببنك السودان المركزي.

3.2 مبدأ التكلفة التاريخية

أعدت القوائم المالية وفقاً لمبدأ التكلفة التاريخية باستثناء إعادة التقييم بالقيمة العادلة بالنسبة للاستثمارات في الأوراق المالية المتاحة للبيع وكذلك الموجودات الثابتة التي تم إعادة تقييمها سابقاً.

4.2 عملة التعامل والعرض

تم إعداد القوائم المالية بالجنيز السوداني وهي العملة الوظيفية التي تعد بها القوائم المالية للبنك.

5.2 استخدام التقديرات في اعداد القوائم المالية

إن إعداد القوائم المالية يتطلب من الإدارة عمل تقديرات وفرضيات قد تؤثر على المبالغ المدرجة للموجودات والمطلوبات المالية والإيرادات والمصروفات بتاريخ القوائم المالية. إن استخدام التقديرات مستخدم أساساً لتحديد مخصصات ذمم البيووع المدينة وتمويل المشاركة والاستثمارات الأخرى والموجودات الأخرى.

3- السياسات المحاسبية الهامة

1.3 النقد وما في حكمه

يشتمل النقد وما في حكمه على نقد في الصندوق وأرصدة لدى البنوك تستحق خلال 90 يوماً أو أقل.

2.3 ذمم البيووع المؤجلة

تقاس الموجودات المتاحة للبيع بالمراجعة عند اقتنائها بالتكلفة، وتقاس في نهاية السنة المالية على أساس التكلفة أو صافي القيمة النقدية المتوقع تحقيقها ايها اقل، بحيث يتم تخفيضها بالارباح المؤجلة وبمخصص هبوط قيمتها والذي يتم حسابه حسب منشور بنك السودان المركزي.

3.3 التمويل بالمشاركة

تدرج عمليات التمويل بالمشاركة بالتكلفة بعد خصم المخصصات، إن وجد.

4.3 إستثمارات في شركات زميلة

يتم حساب استثمار البنك في الشركات الزميلة بموجب طريقة التكلفة. الشركة الزميلة هي مؤسسة، يمارس البنك فيها نفوذاً مؤثراً وهي ليست شركة تابعة أو مشروع مشترك، يتم تضمين حصة البنك في الأرباح الموزعة الناتجة من عمليات الشركات الزميلة في قائمة الدخل للبنك.

5.3 الاستثمارات

تثبت جميع الاستثمارات ميدنياً بالتكلفة والتي تعادل القيمة العادلة شاملة تكاليف الإقتناء المصاحبة للاستثمار.

6.3 قياس التمويل والإستثمارات في نهاية الفترة:-

(أ) ذمم البيووع المؤجلة

تقاس عند حدوثها بقيمتها الاسمية وتقاس في نهاية الفترة المالية على أساس القيمة الاسمية أو صافي القيمة النقدية المتوقع تحقيقها ايها اقل.

(ب) المشاركة

تظهر الاستثمارات في المشاركة في قائمة المركز المالي في نهاية الفترة بالقيمة التاريخية مخصصاً منها مخصص مخاطر الاستثمار إن وجد.

(ج) إستثمارات في أوراق مالية متاحة للبيع

هي الاستثمارات المحتفظ بها لفترة غير محددة مع إمكانية بيعها لاغراض السيولة، هذه الاستثمارات يتم الاعتراف بها بالتكلفة عند الشراء وتشمل التكلفة كل المصروفات المتعلقة بالحصول على هذه الاستثمارات وفي نهاية الفترة المالية فإن هذه الاستثمارات يتم إعادة تقييمها وفقاً للقيمة العادلة وتدرج الأرباح أو الخسائر غير المحققة الناتجة من إعادة التقييم ضمن حقوق الملكية تحت بند احتياطي القيمة العادلة، عند بيع تلك الاستثمارات فإن المكاسب أو الخسائر المتركمة والمعترف بها مسبقاً يتم تحويلها إلى قائمة الدخل.

(د) الإستثمارات المحتفظ بها لتاريخ الاستحقاق

يتم أثبات الاستثمارات التي يتم تصنيفها لغرض الاحتفاظ بها حتى تاريخ الاستحقاق بالتكلفة وتشمل التكلفة كل المصروفات المتعلقة بالحصول على هذه الاستثمارات، في نهاية الفترة المالية تظهر هذه الاستثمارات في قائمة المركز المالي بالتكلفة ناقصاً مخصص الانخفاض في قيمتها إن وجد.

7.3 الموجودات الثابتة والغير ملموسة

يتم إدراج الموجودات الثابتة بالتكلفة المبدئية أو قيمتها بعد إعادة التقييم وإى انخفاض دائم في القيمة، تكلفة الإضافات والتحسينات الرئيسية يتم إضافتها إلى الموجودات الثابتة ناقصاً الاستهلاك المتركم، يتم إدراج المكاسب والخسائر الناتجة عن الاستيعادات في قائمة الدخل. يتم حساب الاستهلاك على أساس القسط الثابت وعلى مدى الأعمار الإنتاجية المقدره للموجودات باستثناء الأراضي المملوكة ملكاً حراً لأنها ليس لها عمر محدد. يتم حساب الاستهلاك على النحو التالي وفقاً لمعدلات الاهلاك الصادرة من ديوان الضرائب:

المباني	2.5 %
الأثاث المكتبي والمعدات	10 %
الكمبيوترات	15 %
السيارات	15 %

يتم حساب الاستهلاك على الموجودات التي تم إعادة تقييمها على أساس القسط الثابت على مدى الأعمار الإنتاجية المقدره لها، ابتداءً من تاريخ إعادة التقييم. يتم تحميل الإهلاك على الموجودات المقيمة مباشرة لحساب الفائض من إعادة تقييم الموجودات الثابتة (حقوق الملكية). هذه المعالجة تم السماح بها من قبل بنك السودان المركزي.

يتم إدراج تحسينات في مباني مستأجرة ميدنياً بالتكلفة ويتم إهلاكها على أقساط (إيضاح 15).

إيضاحات حول القوائم المالية

القابل للإسترداد المقدر لهذا الموجود وكذلك أي خسارة ناتجة من الإضمحلال، بناءً على تقييم للقيمة مقابل القيمة المقدرة للمقابل النقدي، ويتم إثباتها في قائمة الدخل.

أيضاً، يحتفظ البنك بمخصصات عامة للتحوط من الخسارة المحتملة التي من الممكن حدوثها كنتيجة للمخاطر التي لم يتم التعرف عليها فيما يتعلق بالذمم المؤجلة والتمويلات أو موجودات الاستثمار.

17.3 مكافأة نهاية الخدمة للموظفين

يتم حساب مخصص مكافأة نهاية الخدمة للعاملين بالبنك وفقاً لأحكام قانون العمل السوداني وسياسة البنك الداخلية الخاصة بالموارد البشرية ويقوم البنك بإيداع هذه الاموال في حساب ودیعة ادخار.

18.3 المخصصات

يتم إثبات المخصصات إذا كان على البنك أي التزام (قانوني أو متوقع) ناتج عن حدث سابق وتكون فيه تكلفة تسوية الإلتزام محتملة ويمكن قياسها بواقعية.

19.3 عائد أصحاب حسابات الإستثمار المطلقة

يتم حساب أرباح حسابات الإستثمار المطلقة على أساس سنوياً وفقاً للاسس المتفق عليها مع اصحاب الودائع والبنك والمجازة من هيئة الرقابة الشرعية للبنك ويجوز للمتعامل السحب من حسابه أو جزءاً منه قبل مضي المدة المتفق عليها، وفي حالة وادع المضاربة لمدة ثابتة بحق للبنك بصفته مضارباً انفاذ ودیعة المضاربة لنهاية مدتها.

20.3 العملات الأجنبية

يتم تحويل وتسجيل المعاملات التي تتم بالعملات الأجنبية الى الجنيه السوداني بأسعار الصرف السائدة في تاريخ المعاملة. يتم تحويل الموجودات والمطلوبات النقدية المسجلة بالعملات الأجنبية بأسعار الصرف السائدة في تاريخ الميزانية. ويتم اظهار الارباح والخسائر المحققة وغير المحققة عن عمليات التحويل والتسجيل في قائمة الدخل.

21.3 قائمة التدفقات النقدية

يتم اعداد قائمة التدفقات النقدية وفقاً للطريقة غير المباشرة.

4 - النقد وما في حكمه

2018 الجنيه السوداني	2019 الجنيه السوداني	
166,108,874	404,447,156	ارصدة لدى بنوك المراسلين
19,500,305	740,919,578	نقدية بالخبزينة محلي
32,505,151	83,082,307	نقدية بالخبزينة أجنبي
16,905,973	14,814,451	بنك السودان المركزي الحساب الجاري المحلي
1,962,415,653	1,820,306,788	بنك السودان المركزي الحساب الجاري الاجنبي
564,182,095	1,137,288,989	بنك السودان المركزي الاحتياطي النقدي القانوني المحلي
83,010,330	136,394,988	بنك السودان المركزي الاحتياطي النقدي القانوني الاجنبي
2,844,628,381	4,337,254,255	الاجمالي

8.3 أصاب حسابات الإستثمار المطلقة

تم توزيع الارباح بين أصحاب حسابات الإستثمار المطلقة وأصحاب حقوق الملكية وفقاً للاسس المتفق عليها مع أصحاب الإستثمارات وعلى اساس نصيب كل طرف في الاموال المستثمرة وتضاف ارباح هذه الحسابات الإستثمارية الى حساب العميل وذلك بعد اعتماد هيئة الفتوى والرقابة الشرعية وموافقة الجهات الرسمية المختصة.

9.3 مخصص الديون المشكوك في تحصيلها

يتم عمل مخصص للديون المشكوك في تحصيلها بعد دراسة الظروف المحيطة بتحصيل كل دين على حدة وفقاً للاسس والضوابط الموضوعية بواسطة بنك السودان المركزي وكذلك سياسات البنك.

10.3 القيم العادلة

إن القيم العادلة للموجودات والمطلوبات المالية في تاريخ الميزانية تساوي تقريباً قيمها المدرجة.

11.3 هيئة الرقابة الشرعية

يخضع نشاط البنك لإشراف هيئة الرقابة الشرعية التي تم تعيينها بواسطة الجمعية العمومية للبنك وتقوم بدور المراجعة والإشراف والرقابة على عمليات ومعاملات البنك للتأكد من توافقها مع قواعد ومبادئ الشريعة الإسلامية، من الناحية الشرعية وتقوم هيئة الرقابة الشرعية بإعداد تقرير في نهاية السنة وتقديمه للجمعية العمومية للبنك.

12.3 الزكاة

يخضع البنك للزكاة وفقاً لقانون ومنشورات ديوان الزكاة وقرارات هيئة الرقابة الشرعية بنسبة 2,579% من وعاء الزكاة، ويتم حساب الزكاة من قبل البنك بعد حوّلان الحول على النشاط المصرفي.

13.3 الضرائب

يخضع البنك لضرائب ارباح الاعمال وذلك بمعدل ثابت وقدره 30% من الأرباح الضريبية يتم احتساب وعمل المخصص للضرائب بناءً على منشورات ديوان عام الضرائب.

14.3 إيرادات الكسب غير المشروع

يلتزم البنك بتجنيب الإيرادات الناتجة من مصادر لا تتفق مع الشريعة الإسلامية، وعليه يقوم البنك بتحويل هذه الإيرادات إلى حساب الصدفات باستثناء المساجد والتي يقوم البنك بتوجيهها وفقاً لائحة توزيع اموال الكسب غير المشروع.

15.3 إثبات الإيراد

1.15.3 ذم البيوع المؤجلة

يتم إثبات ارباح ذم البيوع المؤجلة في الفترة التي تستحق فيها على أساس زمني خلال فترة العقد.

2.15.3 ارباح المراجحات

يتم إثبات ارباح المراجحات في الفترة التي تستحق فيها على أساس زمني خلال فترة العقد.

3.15.3 التمويل بالمشاركة

يتم إثبات الدخل على الأساس النقدي عند التسلم.

4.15.3 دخل الرسوم

يتم إثبات دخل الرسوم والعمولات من الإعتمادات المستندية وخطابات الضمان الصادرة كدخل بالكامل عند تقديم الخدمة.

5.15.3 دخل آخر

يتم إثبات الدخل من الإستثمارات عند الإعلان عنه.

6.15.3 الاجارة المنتهية بالتملك

هي عقد تملك منفعه بعوض ينتهي بتملك المستأجر الموجودات المؤجرة، تقاس الموجودات المكتسبة بغرض الاجارة عند اقتنائها بالتكلفة التاريخية شاملة النفقات المباشرة لجعلها صالحة للاستعمال، وتستهلك الموجودات المؤجرة بطريقة القسط الثابت على مدى مدة عقد الاجارة، عندما يقل المبلغ الممكن استرداده من اي من الموجودات المكتسبة بغرض الاجارة المنتهية بالتملك عن صافي قيمتها الدفترية فإنه يتم تخفيض قيمتها الى القيمة التي يمكن استردادها وتسجل قيمة التذني في قائمة الدخل، وتوزع إيرادات الاجارة بتوزيعها على السنوات المالية التي يشملها عقد الاجارة.

16.3 الاضمحلال وعدم قابلية تحصيل الموجودات المالية

يتم عمل تقييم في تاريخ كل ميزانية لتحديد ما إذا كان هناك دليل موضوعي يثبت اضمحلال موجود مالي محدد أو مجموعة موجودات، إذا وجد مثل هذا الدليل، فإنه يتم تحديد المبلغ

5 - صافي ذمم البيوع المؤجلة

2018 الجنيه السوداني	2019 الجنيه السوداني	
تمويل مشترك	تمويل مشترك	
3,187,966,428	6,771,864,655	المرايحات
80,713,283	173,092,068	المقاولات
51,866,397	35,696,619	البيع الاجل
7,293,125	-	أخرى (إيضاح 1/5)
3,327,839,233	6,980,653,342	اجمالي ذمم البيوع المؤجلة
(91,074,099)	(108,555,754)	المخصصات (إيضاح 33)
3,236,765,134	6,872,097,588	صافي ذمم البيوع المؤجلة بعد المخصص
(504,269,543)	(962,119,093)	الارباح المؤجلة
2,732,495,591	5,909,978,495	صافي ذمم البيوع المؤجلة

1 / 5 - أخرى

2018 الجنيه السوداني	2019 الجنيه السوداني	
75,414,170	-	خطابات الاعتمادات المتعثرة*
(68,121,045)	-	المخصصات (إيضاح 33)
7,293,125	-	

* إعتادات متعثرة بمبلغ صفر (2018 : 75,414 ألف جنيه سوداني).

6 - إستثمارات في أوراق مالية متاحة للبيع

2018 الجنيه السوداني	2019 الجنيه السوداني	
تمويل مشترك	تمويل مشترك	
5,392,663	4,277,656	إستثمارات أخرى متاحة للبيع (إيضاح 1/6)
400,000,000	400,000,000	إجارة البنك المركزي شهاب*
405,392,663	404,277,656	

* شهادات صكوك إجارة البنك المركزي (شهاب) تصدر من شركة السودان للخدمات المالية، والتداول في هذه الشهادات مطروح للمصارف ومن المتوقع أن تحقق عائد سنوي في حدود 12 %.

1/6 إستثمارات أخرى متاحة للبيع

2018 الجنيه السوداني	2019 الجنيه السوداني	
4,039,737	4,039,737	الشركة السودانية للاتصالات (سوداتل)
237,919	237,919	الشركة الوطنية للبترول المحدودة (السودان)
1,115,007	-	صندوق إدارة السيولة
5,392,663	4,277,656	

* شهادات صكوك إجارة البنك المركزي (شهاب) تصدر من شركة السودان للخدمات المالية، والتداول في هذه الشهادات مطروح للمصارف ومن المتوقع أن تحقق عائد سنوي في حدود 12 %.

7 - إستثمارات في أوراق مالية محتفظ بها حتى تاريخ الاستحقاق

2018 الجنيه السوداني	2019 الجنيه السوداني	
تمويل مشترك	تمويل مشترك	
890,591,500	1,296,164,500	شهادات المشاركة الحكومية (شهامة)*
890,591,500	1,296,164,500	

* صكوك المشاركة الحكومية (شهامة) عبارة عن شهادات حكومية تصدرها وزارة المالية نيابة عن حكومة السودان ويتم تسويقها عبر شركة السودان للخدمات المالية وفق عقد المشاركة وهي متداولة في سوق الخرطوم للأوراق المالية ومن المتوقع تحقيق عائدات في بين 18% الى 24% سنويا، وهي محتفظ بها حتى تاريخ الاستحقاق.

8 - صافي التمويل بالمشاركة

2018 الجنيه السوداني	2019 الجنيه السوداني	
تمويل مشترك	تمويل مشترك	
329,872,095	458,803,446	المشاركة
(28,583,703)	(30,141,455)	المخصصات (إيضاح 33)
301,288,392	428,661,991	صافي التمويل بالمشاركة

9 صافي التمويلات والإستثمارات الأخرى

2018 الجنيه السوداني	2019 الجنيه السوداني	
تمويل مشترك	تمويل مشترك	
228,113,426	300,031,154	الاستثمار في العقارات (إيضاح 1/9)
247,355,466	694,113,320	محافظ التمويل المختلفة (إيضاح 2/9)
13,124,224	15,451,882	صكوك صندوق نماء الاستثماري
488,593,116	1,009,596,356	

1/9 عبارة عن قطعة أرض بملكية منقعة في حي الزاقي (إستثمارات متاحة للبيع) بالإضافة إلى مشروع الموقف المجاور لمبنى رئاسة بنك البركة بالخرطوم (بغرض الاستثمار).

2/9 - محافظ التمويل المختلفة

2018 الجنيه السوداني	2019 الجنيه السوداني	
192,068,904	278,826,758	محافظ حكومية
30,000,000	30,000,000	صندوق البركة الإستثماري الثاني
10,000,000	10,000,000	صندوق الاجارة الإستثماري
-	300,000,000	محفظه البركة (2)
-	60,000,000	محفظه البركة (3)
15,286,562	15,286,562	محفظه البركة (محفظه اوراق مالية)
247,355,466	694,113,320	

10 - صافي التمويل للاجارة المنتهية بالتملك

2018 الجنيه السوداني	2019 الجنيه السوداني	
تمويل مشترك	تمويل مشترك	
8,606,015	8,360,371	الاجارة المنتهية بالتملك
(4,730,663)	(7,502,499)	مجمع اهلاك الاجارة المنتهية بالتملك
2,668,718	2,010,653	إجارة موصوفة بالذمة
(144,426)	(73,952)	ارباح اجارة
-	(316,616)	المخصصات (إيضاح 33)
6,399,644	2,477,956	صافي الاجارة المنتهية بالتملك

11 - موجودات المرايحات

2018 الجنيه السوداني	2019 الجنيه السوداني	
تمويل مشترك	تمويل مشترك	
544,788,664	539,645,433	موجودات المرايحات*
544,788,664	539,645,433	

* وهي عبارة عن مشتريات بضاعة تم شرائها بتاريخ قريب وليس هنالك حاجة لعمل مخصص (لعمليات تمويل مرايحات سوف يتم تصفيتها بمجرد توقيع عقود المرايحات).

إيضاحات حول القوائم المالية

12 - صافي الموجودات الثابتة

التكلفة في :-	الاراضي والمباني	الاثاث المكتبي والمعدات	السيارات والعربات	الكمبيوترات	الاصول تحت التنفيذ	الاجمالي
الجنيه السوداني	الجنيه السوداني	الجنيه السوداني	الجنيه السوداني	الجنيه السوداني	الجنيه السوداني	الجنيه السوداني
1 يناير 2019	264,216,018	86,166,881	132,584,516	35,639,992	251,332,424	769,939,831
الإضافات	47,416,036	41,853,410	39,796,839	17,438,504	116,722,877	263,227,666
الاستبعادات	-	(4,523,037)	(2,525,878)	-	(51,007,215)	(58,056,130)
31 ديسمبر 2019	311,632,054	123,497,254	169,855,477	53,078,496	317,048,086	975,111,367
الإهلاك في :-						
1 يناير 2019	12,003,967	31,042,416	8,508,113	16,563,715	-	68,118,211
اهلاك العام	2,566,730	10,967,065	23,207,215	4,972,107	-	41,713,117
الاستبعادات	(13,738)	(458,780)	(2,166,149)	-	-	(2,638,667)
31 ديسمبر 2019	14,556,959	41,550,701	29,549,179	21,535,822	-	107,192,661
صافي القيمة الدفترية في :-						
31 ديسمبر 2019	297,075,095	81,946,553	140,306,298	31,542,674	317,048,086	867,918,706
31 ديسمبر 2018	252,212,051	55,124,465	124,076,403	19,076,277	251,332,424	701,821,620

إن الأراضي والعربات والأثاث قد تم إعادة تقييمها في عام 2004 بواسطة خبير حيث أدى هذا التقييم إلى فائض من إعادة التقييم بمبلغ 32.181 ألف جنيه سوداني.

إن الإهلاك السنوي على الموجودات الثابتة التي تم إعادة تقييمها يتم خصمه من فائض إعادة تقييم الموجودات عوضاً عن تحميله على قائمة الدخل وفقاً لمنشور بنك السودان المركزي رقم 97/19 بتاريخ 14 أكتوبر 1997.

13 - المساهمات في الشركات التابعة والزميلة والخرى

تشتمل الاستثمارات في الشركات التابعة والزميلة على مايلي:

2018 الجنيه السوداني	2019 الجنيه السوداني	
تمويل ذاتي	تمويل ذاتي	
		العقارية:-
10,000	10,000	شركة البركة لإدارة العقارات المحدودة - السودان - وبنسبة ملكية 50 %
		الخدمات المالية:-
8,212,988	8,212,988	شركة البركة للخدمات المالية - السودان - وبنسبة ملكية 57 %
		التأمين:-
6,000,000	6,000,000	شركة البركة للتأمين - السودان - وبنسبة ملكية 60 %
17,251,588	17,909,588	الشركات الاخرى (إيضاح 1/13)
31,474,576	32,132,576	

1/13 - الشركات الاخرى

2018 الجنيه السوداني	2019 الجنيه السوداني	
13,556	13,556	الشركة العربية للاستثمار الزراعي (السودان) - وبنسبة ملكية 29 %
15,936,297	15,936,297	شركة البركة لتنمية الصادرات المحدودة (السودان) - وبنسبة ملكية 95%
452	452	مصنع ثلج الحاج عبد الله (السودان) - وبنسبة ملكية 36 %
500,000	500,000	الوكالة الوطنية لتنمية الصادرات (السودان) - وبنسبة ملكية 0.12 %
16,710	16,710	شركة فرص للتنمية المحدودة (السودان) - وبنسبة ملكية 3 %
126,573	126,573	شركة الخدمات المصرفية الالكترونية (السودان) - وبنسبة ملكية 0.92 %
658,000	1,316,000	وكالة ضمان التمويل الاصغر
17,251,588	17,909,588	

تم حساب الإستثمار في الشركات التابعة على أساس التكلفة بالرغم من أن للبنك نفوذا مؤثراً عليها ماعدا شركة البركة لإدارة العقارات المحدودة. إن هذا النفوذ الجوهري يتضح من خلال ملكيته 60% من رأسمال شركة البركة للتأمين و 57 % من رأسمال شركة البركة للخدمات المالية المحدودة و 95% من رأسمال شركة البركة لتنمية الصادرات المحدودة.

14 - صافي الموجودات الأخرى

2018 الجنيه السوداني	2019 الجنيه السوداني	
6,735,980	11,953,967	إيجارات مدفوعة مقدماً
18,771,938	23,391,221	سلفيات الموظفين
347,094	328,826	شيكات تحت التحصيل
6,118,923	7,549,908	المطبوعات وادوات الحاسب الآلي
11,488,040	13,374,454	مصرفات مدفوعة مقدماً
90,617	90,617	شركة أسباب للتجارة والخدمات (إيضاح 1/14)
168,582,379	341,256,404	إيرادات مستحقة - (إيرادات شهامة)
-	612,543,112	النية النقد الأجنبي (إيضاح 2/14)
50,452,538	126,445,838	المتنوعة (إيضاح 3/14)
262,587,509	1,136,934,345	الإجمالي
(5,612,887)	(8,274,028)	المخصصات (إيضاح 33)
256,974,622	1,128,660,317	

1/14 شركة أسباب للتجارة والخدمات

قضية شركة أسباب للتجارة والخدمات علما بأنه تم تكوين المخصص اللازم بنسبة 100%.

2/14 الية النقد الأجنبي

* الية النقد الأجنبي لمقابلة التزامات البنك بالنقد الأجنبي حسب موافقة بنك السودان المركزي.

3/14 المتنوعة

2018 الجنيه السوداني	2019 الجنيه السوداني	
4,736,100	4,736,100	قضية المصنع الدولي للحديد
6,814,415	7,397,365	مشغري البنك المركزي (محلي)
8,585,924	20,824,250	دفعيات مختلفة (إيضاح 1/3/14)
3,245,486	49,032,978	تسوية تمويلات العملاء بالنقد الأجنبي (إيضاح 2/3/14)
23,811,201	32,214,945	أرباح ودائع مقيدة (إيضاح 3/3/14)
1,613,423	1,561,497	شراء كهرباء الدفع المقدم
1,635,410	4,421,635	رصيد اتصالات الدفع المقدم
-	6,257,068	استيراد الأدوية (محلي)
10,579	-	صندوق دعم الطلاب
50,452,538	126,445,838	

1/3/14 دفعيات مختلفة

هي عبارة عن دفعيات فرع البرج بمبلغ صفر (2018 : 313) ألف جنيه سوداني، ودفعيات فرع بحري وهي عبارة عن عمولة اعتمادات مطاحن سيقا للغلال بمبلغ 2,596 (2018 : 2,596) ألف جنيه سوداني، ودفعيات الرناسة عبارة عن اعتمادات بنك السودان المركزي مع البركة البحرين بمبلغ 15,065 وقضايا امام المحاكم (تم بناء مخصص بنسبة 100%) بمبلغ 3,163 (2018 : 5,677) ألف جنيه سوداني يقابلها مبلغ محجوز من حساب العميل.

2/3/14 تسوية تمويلات العملاء بالنقد الأجنبي

وفقاً لمذكرة التفاهم الثلاثية بين بنك السودان المركزي واتحاد اصحاب العمل واتحاد المصارف السوداني.

3/3/14 أرباح ودائع مقيدة

هي عبارة عن أرباح ودیعة مقيدة تم دفعها مقدماً لحین التحاسب بصورة نهائية فی تاریخ التصفية.

15 - التحسينات في المباني المستأجرة *

2018 الجنيه السوداني	2019 الجنيه السوداني	
2,720,426	1,827,988	الرصيد في 1 يناير
(72,670)	18,823,643	إضافات
(819,768)	(819,768)	الطفاء (إيضاح 30)
1,827,988	19,831,863	الرصيد في 31 ديسمبر

* عبارة عن تكاليف تحسينات في مباني مستأجرة (غرف صرافيين - كاونترات - ابواب وشبابيك - ارضيات) والتي لا يمكن اضافتها للموجودات الثابتة ولا يمكن الاعتراف بها كمصرفات في قائمة الدخل حسب قانون الضرائب السوداني، وقد تم الإتفاق مع بنك السودان المركزي على إطفائها على أقساط.

16 - حسابات العملاء الجارية والإدخارية

2018 الجنيه السوداني	2019 الجنيه السوداني	
3,756,729,496	6,494,805,248	حسابات العملاء الجارية
367,639,426	514,090,907	حسابات العملاء الإدخارية
4,124,368,922	7,008,896,155	

17 - المطلوبات الأخرى

2018 الجنيه السوداني	2019 الجنيه السوداني	
149,269,780	177,770,390	هوامش نقدية
350,703,480	311,874,525	أوراق دفع وشيكات مستحقة الدفع
4,782,620	206,577,210	أمانات تحت الطلب
19,877,258	19,429,254	حسابات مجمدة
11,306,465	23,665,216	المساهمة السنوية بصندوق ضمان الودائع المصرفية
9,360,809	30,113,130	تجنيب صادر - وارد
24,554,389	32,909,102	الحافز السنوي للعاملين
73,985,667	63,491,238	تحويل صادرة - وارداة
17,598,269	31,406,361	إستحقاق اصحاب الودائع
341,134	496,191	ضرائب مستحقة
2,156,071	4,634,802	مصرفات مستحقة
22,835,430	14,577,458	أرباح نقدية موزعة للمساهمين
10,027,870	9,518,084	مطقات المراسلين (أجنبي)
100,326	55,216	مدفوعات أخرى
1,062,828,277	1,096,888,019	أخرى (إيضاح 1/17)
1,759,727,845	2,023,406,195	

إيضاحات حول القوائم المالية

1/17 - أخرى

21 - رأس المال

1/21 - رأس المال المصرح به

2018 الجنيه السوداني	2019 الجنيه السوداني	
500,010,000	500,010,000	المصرح به 142,860,000 سهم عادي سعر السهم 3.5 جنيه سوداني
2/21 - رأس المال المصدر والمدفوع		
253,526,638	287,039,835	رصيد رأس المال المصدر والمدفوع

22 - الإحتياطيات

2018 الجنيه السوداني	2019 الجنيه السوداني	
89,951,471	134,320,862	الإحتياطي القانوني*
21,180,689	21,180,689	فائض إعادة تقييم الموجودات الثابتة (إيضاح 12)
21,213,219	21,213,219	إحتياطي إعادة تقييم الإستثمارات
187,004,441	187,004,441	إحتياطي إعادة تقييم العملات الأجنبية
319,349,820	363,719,211	

* وفقاً لمنشور بنك السودان المركزي رقم 2007/6 بتاريخ 17 فبراير 2007م يتم تحويل نسبة 10 % سنوياً كحد أدنى من صافي أرباح السنة إلى الإحتياطي القانوني ويتم وقف هذا التحويل عندما يعادل رصيد الإحتياطي القانوني 100 % من رأس المال المدفوع، هذا الإحتياطي غير متاح للتوزيع.

23 - الدخل من ذمم البيوع المؤجلة

2018 الجنيه السوداني	2019 الجنيه السوداني	
262,420,853	798,115,017	الدخل من المراجعات
2,114,384	9,705,896	الدخل من المقاولات
9,511,677	5,451,042	الدخل من البيع الأجل
274,046,914	813,271,956	

24 - الدخل من التجارة

2018 الجنيه السوداني	2019 الجنيه السوداني	
335,616	280,284	الدخل من الاجارة
335,616	280,284	

25 - الدخل من الاستثمارات

2018 الجنيه السوداني	2019 الجنيه السوداني	
135,205,269	253,459,236	أرباح في شهادات شهامة
10,167,672	15,310,780	أرباح المحافظ الاستثمارية
4,850,480	19,488,532	نصيب البنك من دخل الودائع المقيدة
45,252,668	56,859,341	الدخل من المشاركات
7,028,634	65,417	أرباح مساهمات في شركات
142,551	1,264,668	إيرادات اوراق مالية
38,908,194	67,004,264	أخرى (إيضاح 1/25)
241,555,468	413,452,239	

2018 الجنيه السوداني	2019 الجنيه السوداني	
128,874,818	114,493,811	تحاوليل في انتظار تغطية المراسل
15,000	15,000	التأمينات المصادرة
6,958,405	10,405,052	مشترى البنك المركزي
439,361	416,323	هيئة الحج والعمرة
7,629,306	6,657,653	حساب المحول القومي
165,791	941,558	خزينة الصراف الالي
-	470,253,253	البنك النقد الاجنبي *
1,937,667	1,837,091	تحاوليل الورداء بالاجنبي
78,692	250,821	عمولة تحصيل شيكات المقاصة الالكترونية
2,743	16,937	عمولة تأمين التمويل الاصغر
13,883,962	12,894,133	اعتمادات تنتظر التغطية
762,826,911	381,600,000	صندوق إدارة السيولة
140,015,621	97,106,387	اخرى **
1,062,828,277	1,096,888,019	

* الية النقد الاجنبي لمقابلة التزامات البنك بالنقد الاجنبي حسب موافقة بنك السودان المركزي.

** بند اخرى يحتوى بصورة اساسية في هذا العام على قيمة إستثمار الفروع بمبلغ 4,202 (2018 : 35,000) الف جنيه سوداني وإحلال عربات المدرء بمبلغ 80,792 (2018 : 101,577) الف جنيه سوداني واستيراد الادوية اجنبي بمبلغ 6,292 (2018 : صفر) الف جنيه سوداني.

18 - المخصصات

2018 الجنيه السوداني	2019 الجنيه السوداني	
7,129	7,129	مخصصات اخرى
250,766	1,156,016	مخصص آتاعب المراجعة
1,380,191	6,333,647	مخصص الزكاة (إيضاح 46)
43,236,800	49,154,780	مخصص ضريبة ارباح الاعمال (إيضاح 47)
9,823,685	11,376,767	مخصص مكافأة أعضاء مجلس الإدارة
2,255,193	6,594,587	مخصص مكافأة نهاية الخدمة
56,953,764	74,622,926	

19 - حقوق أصحاب حسابات الإستثمارات المطلقة

2018 الجنيه السوداني	2019 الجنيه السوداني	
1,905,476,260	5,232,866,397	رصيد أصحاب حسابات الإستثمار المطلقة
1,905,476,260	5,232,866,397	

20 - رأس المال المساند

2018 الجنيه السوداني	2019 الجنيه السوداني	
619,044,400	586,462,500	وديعة مجموعة البركة المصرفية البحرين*
619,044,400	586,462,500	

* وهي عبارة عن وديعة بمبلغ 13,000,000 مليون دولار أمريكي من مجموعة البركة المصرفية تم ايداعها كراسمال مساند للبنك (وفقاً لخطاب بنك السودان المركزي بتاريخ 14 نوفمبر 2006م) ولا يتم أستردادها إلا بموافقة بنك السودان المركزي. وتحتسب ارباح الوديعة بنفس الطريقة التي يتم بها حساب ارباح أصحاب الاسهم في البنك.

29 - مصروفات العنصر البشري

2018 الجنيه السوداني	2019 الجنيه السوداني	
48,311,304	90,740,824	المرتبات والاجور
2,697,293	2,697,685	الاجر الاضافي
2,010,549	2,393,179	بدل الوجبة
15,110,131	24,265,263	بدل اللبس للموظفين
13,793,903	28,499,309	بدل التذاكر
7,680,831	12,555,303	مصروفات العلاج
368,954	447,433	ملايس العمال
7,146,492	13,481,406	التامين الاجتماعي
25,731,208	46,094,810	منحة العيدين
2,569,995	4,613,000	رفاهية العاملين
24,467,989	33,589,724	حافز الموظفين السنوي
2,701,368	6,821,042	مكافآت نهاية الخدمة
1,809,192	1,754,067	التامين التكافلي للعاملين
7,153,446	8,925,124	التدريب والتطوير
1,961,973	3,411,312	حوافز التقنيين
49,988	94,522	مصروفات الانتقال
163,564,616	280,384,002	

30 - الاملاك والاطفاءات

2018 الجنيه السوداني	2019 الجنيه السوداني	
18,162,311	41,713,117	إهلاك الموجودات الثابتة (ايضاح 12)
819,768	819,768	الاطفاء (ايضاح 15)
18,982,079	42,532,885	

31 - غرامات بنك السودان المركزي

2018 الجنيه السوداني	2019 الجنيه السوداني	
112,500	7,500	غرامات بنك السودان المركزي

2018 الجنيه السوداني	2019 الجنيه السوداني	
1,660,636	2,030,000	إيجار مبني البرج
792,746	6,949,626	أرباح صندوق إدارة السيولة
83,200	-	ارباح صندوق البركة الاستثماري الاول
-	1,200,000	ارباح صندوق البركة الاستثماري الثاني
2,400,000	-	ارباح صندوق البركة الاستثماري انجاز
612,000	1,963,290	ارباح صندوق الاجارة الاستثماري الثاني
6,744,818	8,259,236	ارباح صندوق نماء (1)
2,389,794	1,002,113	أرباح الاجارة المنتهية بالتمليك
24,225,000	45,600,000	ارباح اجارة البنك المركزي شهاب
38,908,194	67,004,264	

- العائد على حسابات الإستثمار المطلقة

2018 الجنيه السوداني	2019 الجنيه السوداني	
186,418,192	423,447,867	رصيد حسابات أصحاب الإستثمارات المطلقة *

* يتم تحديد حصة البنك كمضارب وفقاً لشروط وأحكام عقود المضاربة. تم توزيع أرباح الحسابات الاستثمارية بالعملة المحلية والاجنبية بين البنك وأصحاب حسابات الاستثمار المطلقة لعام 2019 (28% : 72%) ولعام 2018 (28% : 72%)، وبلغت نسبة العائد المدفوعة لأصحاب حسابات الاستثمار المطلقة للعام 2019 (10.46%) وللعام 2018 (9.13%) ولا يوجد دعم مقدم لأصحاب ودائع الاستثمار المطلقة.

* يتم تحديد حصة البنك كمضارب وفقاً لشروط وأحكام عقود المضاربة. تم توزيع أرباح الحسابات الادخارية بالعملة المحلية بين البنك وأصحاب الحسابات الادخارية لعام 2019 (25% : 75%) ولعام 2018 (25% : 75%)، وبلغت نسبة العائد المدفوعة لأصحاب الحسابات الادخارية للعام 2019 (9.81%) وللعام 2018 (8.56%).

27 - إيرادات وعمولات الخدمات المصرفية

2018 الجنيه السوداني	2019 الجنيه السوداني	
24,880,635	36,934,306	الرسوم والعمولات
39,611,918	4,211,223	عمولات خطابات الاعتمادات
6,817,507	9,463,336	عمولات خطابات الضمانات
14,588,023	45,484,938	عمولات اعتمادات القبول
85,898,083	96,093,803	

28 - الإيرادات الاخرى

2018 الجنيه السوداني	2019 الجنيه السوداني	
106,937,305	-	عائد بيع اراضي استثمارية
61,770,959	5,016,001	ارباح بيع الموجودات الثابتة
187,004,441	131,753,166	مكاسب إعادة تقييم عملات اجنبية
4,234,293	21,629,585	ارباح بيع وشراء النقد الاجنبي
359,946,998	158,398,752	

إيضاحات حول القوائم المالية

1/32 - متنوعة وأخرى

32 - المصروفات العمومية والادارية

2018 الجنيه السوداني	2019 الجنيه السوداني	
539,441	868,480	هيئة الرقابة الشرعية
65,996	66,420	رسوم المقاصة
1,089,567	1,800,684	رسوم محلية وولانية
932,232	2,101,503	مصروفات المولد الكهربائي
296,303	357,830	الصحف والمجلات
1,669,075	2,786,052	خدمات السعاة والاسناد الخارجي
113,597	242,786	تحسينات في مباني مستأجرة
195,732	448,854	عمولات المحول القومي
456,111	27,666	مصروفات العمليات الائتمانية
4,000,734	-	ضرائب سنوات سابقة
1,108,607	1,127,020	مصروفات متنوعة
10,467,395	9,827,295	

2018 الجنيه السوداني	2019 الجنيه السوداني	
24,333,321	29,515,577	الاجارات
11,817,861	30,032,692	مصروفات الكمبيوتر
8,664,849	15,838,289	الادوات المكتبية والمطبوعات
4,596,817	7,359,690	تسيير وصيانة العربات
3,708,048	3,699,805	الكهرباء والمياه
5,740,645	10,596,108	التلفونات والتلكس والبريد والشبكة
3,646,960	7,431,789	النظافة
4,781,196	9,210,601	الصيانة والاصلاح
10,986,028	17,179,276	التأمين
3,419,093	5,840,341	الضيافة
2,577,165	3,521,484	النثریات
486,413	698,045	مصروفات الحراسة
10,491,149	28,472,633	التبرعات
3,468,365	8,326,620	السفر والمأموريات
8,891,282	9,725,847	الدعاية والاعلان
13,768,666	29,231,698	مصروفات اجتماعات مجلس الادارة
719,192	1,279,175	مصروفات الخبراء والاستشاريين
1,460,989	2,401,296	العمولات المدفوعة لبنك السودان المركزى والمراسلين
614,266	1,064,508	أتعاب المراجعة
451,123	850,696	التدقيق الداخلي
7,295,000	13,130,283	المساهمة النقدية بصندوق ضمان الودائع المصرفية
1,598,158	1,624,087	إشتراكات وعضوية الجمعيات المهنية
9,823,682	11,376,767	مكافأة أعضاء مجلس الإدارة
3,961,748	5,680,644	الخدمات الامنية
245,747	1,117,803	المستشار القانوني
3,673,420	5,611,100	خدمات النقل الجماعي
10,467,395	9,827,295	متنوعة وأخرى (إيضاح 1/32)
161,688,578	270,644,149	

33 - مخصصات مخاطر التمويل والاستثمار

الإجمالي	الموجودات الأخرى	المخصصات الأخرى (خطابات الاعتمادات المتعترقة)	إجمالي مخصص مخاطر التمويل والاستثمار	التمويل بالمشاركة	ذمم البيوع المودجة والمقاولة	
الجنيه السوداني	الجنيه السوداني	الجنيه السوداني	الجنيه السوداني	الجنيه السوداني	الجنيه السوداني	
193,391,734	5,612,887	68,121,045	119,657,802	28,583,703	91,074,099	الرصيد في 1 يناير 2019
61,860,089	2,849,141	-	59,010,948	6,873,547	52,137,401	المحمل خلال العام
(96,561,792)	-	(66,090,409)	(30,471,383)	(5,315,795)	(25,155,588)	المسترد خلال العام
(11,402,178)	(188,000)	(2,030,636)	(9,183,542)	-	(9,183,542)	أخرى
147,287,853	8,274,028	-	139,013,825	30,141,455	108,872,370	الرصيد في 31 ديسمبر 2019
73,398,283	5,613,000	8,793,603	58,991,680	18,192,000	40,799,680	الرصيد في 1 يناير 2018
42,079,827	-	-	42,079,827	11,808,881	30,270,946	المحمل خلال العام
(14,090,451)	-	-	(14,090,451)	(1,417,207)	(12,673,244)	المسترد خلال العام
92,004,075	(113)	59,327,442	32,676,746	29	32,676,717	أخرى
193,391,734	5,612,887	68,121,045	119,657,802	28,583,703	91,074,099	الرصيد في 31 ديسمبر 2018
	14	1/5		8	5	الإيضاحات

كان تصنيف مخصصات العام كما يلي:-

2018 الجنيه السوداني	2019 الجنيه السوداني	
27,852,472	55,565,433	العام
165,539,262	91,722,420	الغير مصنف
193,391,734	147,287,853	الإجمالي

صافي المحمل للعام

2018 الجنيه السوداني	2019 الجنيه السوداني	
42,079,827	61,860,089	المحمل خلال العام
(14,090,451)	(96,561,792)	ناقصاً: المسترد خلال العام
27,989,376	(34,701,703)	الإجمالي

* أن حوالي مبلغ 11 مليون جنيه سوداني ضمن حركة المخصصات الأخرى نتج من أثر تغيير سعر الصرف للمخصص المرصود بالنقد بالاجنبي.

إيضاحات حول القوائم المالية

34 - معاملات مع أطراف ذات علاقة

تتكون الأطراف ذات العلاقة من كبار المساهمين وأعضاء مجلس الإدارة والشركات الخاضعة لسيطرتهم بصورة فردية أو مشتركة والشركات الزميلة وكبار المسؤولين بالبنك وأفراد أسرهم وأقربانهم بموجب تعريف البنك المركزي. كبار المساهمين هم المساهمون الذين يمتلكون أكثر من نسبة 5% من رأس مال البنك المصدر. كبار المسؤولين هم الأشخاص الذين لديهم الصلاحيات والمسئوليات للتخطيط والتوجيه والرقابة على أنشطة البنك سواء كان ذلك بصورة مباشرة أو غير مباشرة بما في ذلك أعضاء مجلس الإدارة. إن أرصدة المعاملات مع الأطراف ذات العلاقة تتم وفق شروط تجارية عادية وفق ضوابط بنك السودان المركزي وهي مدرجة ضمن بنود القوائم المالية التالية:-

2019			
البيان	كبار المساهمين وأعضاء مجلس الإدارة والشركات التابعة لهم	كبار المسؤولين بالبنك والمدير العام ونائب المدير العام	المجموع في 31 ديسمبر 2019
بنود قائمة المركز المالي :	الجنيه السوداني	الجنيه السوداني	الجنيه السوداني
التمويل	899,057,999	15,284,573	914,342,572
ودائع العملاء (جارية وإستثمارية)	390,304,978	3,362,823	393,667,801
إرتباطات والتزامات محتملة	-	-	-
بنود قائمة الدخل:			
أرباح تمويل	107,840,638	-	107,840,638
رسوم وعمولات	25,700	-	25,700
تعويضات الإدارة العليا:			
مرتبات وتعويضات أخرى	-	27,097,047	27,097,047
مكافأة نهاية الخدمة	-	2,486,936	2,486,936
2018			
البيان	كبار المساهمين وأعضاء مجلس الإدارة والشركات التابعة لهم	كبار المسؤولين بالبنك والمدير العام ونائب المدير العام	المجموع في 31 ديسمبر 2019
بنود قائمة المركز المالي :	الجنيه السوداني	الجنيه السوداني	الجنيه السوداني
التمويل	622,482,337	11,738,616	634,220,953
ودائع العملاء (جارية وإستثمارية)	27,477,636	8,748,500	36,226,136
إرتباطات والتزامات محتملة	149,269,780	-	149,269,780
بنود قائمة الدخل:			
أرباح تمويل	37,600,291	-	37,600,291
رسوم وعمولات	36,846,465	-	36,846,465
تعويضات الإدارة العليا:			
مرتبات وتعويضات أخرى	-	11,676,839	11,676,839
مكافأة نهاية الخدمة	-	2,255,192	2,255,192

36 - العائد على السهم

2018	2019	
الجنيه السوداني	الجنيه السوداني	
368,010,253	443,693,907	صافي الأرباح للعام
72,438,966	82,014,165	عدد الأسهم المدفوعة للعام
5.08	5.41	معدل العائد على السهم

35 - الحسابات النظامية

2018	2019	
الجنيه السوداني	الجنيه السوداني	
95,417,258	114,412,672	الاعتمادات المستندية
162,328,916	237,295,237	خطابات الضمان
295,000,000	295,000,000	حسابات أصحاب الإستثمارات المقيدة
5,967,159	5,699,540	الديون المعدومة (التي تم شطبها اهلاكها)
558,713,333	652,407,449	

37 - مخاطر الائتمان و تركيز الموجودات والمطلوبات وبنود غير مدرجة في الميزانية

تتمثل مخاطر الائتمان في عدم التزام أحد أطراف عقود التمويل من الوفاء بالتزاماته الأمر الذي ينتج عنه تحمل الطرف الآخر لخسائر مالية. ويحاول البنك السيطرة على مخاطر الائتمان من خلال متابعة المخاطر الائتمانية وتقوم بصفة مستمرة بتقييم الجدارة الائتمانية للأطراف الأخرى. غالباً ما تكون عقود التمويل مضمونة بالضمانات الشخصية من قبل أطراف أخرى وفي بعض الحالات برهن الموجود. أنواع مخاطر الائتمان

تشتمل عقود التمويل أساساً على ذمم بيوع مدينة والتمويل بالمقاوله والتمويل بالمشاركة.

- ذمم البيوع المدينة
يقوم البنك بتمويل هذه المعاملات من خلال شراء السلعة، والتي تمثل موضوع المرابحة ومن ثم إعادة بيعها بربح للمرايح (المستفيد). إن سعر البيع (التكلفة مضافاً إليها هامش الربح) يعاد سداده على أقساط من قبل المرايح بموجب الفترة المتفق عليها. أحياناً تكون المعاملات مضمونة بموضوع المرابحة (في حالة التمويل العقاري) وفي أوقات أخرى مجموعة من الضمانات تضمن التسهيلات المعطاة للعميل.
- التمويل بالمشاركة
الاتفاقيات بين البنك والزيانن للمساهمة في بعض المشاريع الإستثمارية، سواء كانت موجودة أو جديدة، أو ملكية بعض من العقارات إما بشكل دائم أو وفقاً لترتيب المشاركة المتناقصة التي تنتهي بشراء الزيون الملكية بالكامل. يوزع الربح بموجب الاتفاقية التي وضعت بين الطرفين بينما توزع الخسارة بموجب نسبة أسهمهم في رأس المال أو المشروع.
- إدارة المخاطر
يظهر تركيز مخاطر الائتمان عندما تدخل مجموعة من الأطراف المتعاملة في أنشطة تجارية متشابهة أو أنشطة في نفس المنطقة الجغرافية، أو عندما تكون لها نفس السمات الاقتصادية مما يؤثر على مقدراتها في الوفاء بالتزاماتها التعاقدية في حالة بروز تغيرات اقتصادية أو سياسية أو أي تغيرات أخرى. تدل مخاطر التركيز على الحساسية النسبية لأداء البنك تجاه التطورات التي قد تطرأ على منطقة جغرافية معينة. يقوم البنك بإدارة مخاطر الائتمان من خلال توزيع التمويل الممنوح لتجنباً لتركيز المخاطر في بعض العملاء، أو البنوك ببعض المواقع أو الأعمال.

38 - مخاطر السوق

مخاطر السوق هي مخاطر تقلبات في معدلات الربح ومعدلات صرف العملات وأسعار الأسهم والأوراق المالية. وضعت إدارة البنك حدوداً لمستويات المخاطر الممكن تقبلها. ويتم مراقبة الالتزام بهذه الحدود من قبل إدارة البنك.

39 - مخاطر العملة

مخاطر العملة هي المخاطر التي تؤدي إلى تذبذب قيمة الأدوات المالية بسبب التغيير في أسعار العملات الأجنبية. مخاطر العملة تدار على أساس الحدود والسقوف التي يحددها مجلس إدارة البنك. هذه الحدود يتم مراقبتها باستمرار للتأكد من أن صافي التأثير في حدود المعقول. الموجودات والمطلوبات بالعملات الأجنبية.

صافي المخاطر الجوهرية للعملات الأجنبية لدى البنك هي كما يلي في 31 ديسمبر 2019:

العملة	إجمالي الموجودات الجنيه السوداني	إجمالي المطلوبات الجنيه السوداني	ودائع إستثمارات مطلقة الجنيه السوداني
اليورو	182,855,342	181,469,210	1,386,088
الدولار الأمريكي	1,671,575,204	1,671,574,779	218,346,237
الجنيه الأسترليني	636,589	338,831	297,752
الجنيه السوداني	13,450,922,773	6,575,953,324	4,928,228,807
الريال السعودي	26,401,400	42,700,014	69,101,435
العملات الأخرى	644,208,796	634,889,118	15,506,078
	15,976,600,104	9,106,925,276	5,232,866,397

صافي المخاطر الجوهرية للعملات الأجنبية لدى البنك هي كما يلي في 31 ديسمبر 2018:

العملة	إجمالي الموجودات الجنيه السوداني	إجمالي المطلوبات الجنيه السوداني	ودائع إستثمارات مطلقة الجنيه السوداني
اليورو	107,064,581	128,176,474	5,207,506
الدولار الأمريكي	1,722,059,617	412,270,237	217,819,820
الجنيه الأسترليني	408,350	4,281,030	303,846
الجنيه السوداني	6,779,830,707	4,568,975,853	1,602,145,472
الريال السعودي	28,029,477	38,223,526	16,023,263
العملات الأخرى	568,884,025	779,299,726	63,976,353
	9,206,276,757	5,931,226,846	1,905,476,260

40 - القيمة العادلة للأدوات المالية

القيمة العادلة هي المبلغ الممكن تبادله مع موجود أو لتسوية مطلوب بين أطراف ذوي إطلاع ورغبة في التعامل وبشروط تجارية ليس فيها تفضيل. وعليه فقد ينتج عن ذلك فروق بين القيم المدرجة وتقديرات القيم العادلة.

الأدوات المالية تشمل إستثمارات محتفظ بها لغرض غير المتاجرة وإستثمارات متاحة للبيع والتي هي مدرجة بالتكلفة نتيجة لعدم إمكانية إيجاد طرق أخرى مناسبة للحصول على قيمة عادلة موثوق بها لهذه الإستثمارات.

إيضاحات حول القوائم المالية

41 - مخاطر السيولة

مخاطر السيولة هي المخاطر التي تكمن في عدم مقدرة البنك على الوفاء بالتزاماته عندما يحين أجل استحقاقها يمكن أن تنتج مخاطر السيولة من تذبذب السوق أو تخفيض درجة الانتماء والتي بدورها قد تؤدي إلى شح سريع في السيولة لبعض مصادر التمويل. ولتقليل هذه المخاطر، قامت الإدارة بتنوع مصادر التمويل وإدارة الموجودات بأخذ السيولة في عين الاعتبار والمحافظة على أرصدة سيولة نقدية وشبه نقدية وأوراق مالية قابلة وكافية للتسييل.

إن تحديد تواريخ الاستحقاقات التعاقدية للموجودات والمطلوبات يتم وفقاً للفترة المتبقية في تاريخ المركز المالي إلى تاريخ الاستحقاق. إن الإدارة تراقب جدول تواريخ الاستحقاق للتأكد من وجود سيولة كافية.

إن جدول تواريخ استحقاق موجودات ومطلوبات البنك بنهاية العام 2019 كان كما يلي :

2019							البيان
الجنيه السوداني	الجنيه السوداني	الجنيه السوداني	الجنيه السوداني	الجنيه السوداني	الجنيه السوداني	الجنيه السوداني	
							الموجودات
	أكثر من 3 أعوام	عام - 3 أعوام	6 أشهر - عام	3 - 6 أشهر	1 - 3 أشهر	0 - 1 شهر	نقد وأرصدة لدى بنوك
4,337,254,255	-	-	-	-	-	4,337,254,255	ذمم بيوع مدينة
6,452,101,881	2,111,478,508	2,326,749,842	524,089,251	426,357,855	386,366,175	677,060,250	التمويل بالمشاركة والمضاربة
428,661,991	-	286,760,571	49,268,550	85,841,390	-	6,791,480	استثمارات في شركات زميلة
32,132,577	32,132,577	-	-	-	-	-	الاستثمارات
2,710,038,512	310,115,647	3,339,641	1,492,319,500	238,944,842	50,903,317	614,415,565	موجودات ثابتة
867,918,706	867,918,706	-	-	-	-	-	الموجودات غير الملموسة
19,831,863	7,607,788	7,607,760	2,304,491	1,155,912	838,922	316,990	موجودات أخرى
1,128,660,319	1,208,152	7,995,612	373,471,349	3,495,024	14,074,190	728,415,992	إجمالي الموجودات
15,976,600,104	3,330,461,378	2,632,453,426	2,441,453,141	755,795,023	452,182,604	6,364,254,532	
							المطلوبات وحسابات الاستثمار المطلقة وحقوق الملكية:
	أكثر من 3 أعوام	عام - 3 أعوام	6 أشهر - عام	3 - 6 أشهر	1 - 3 أشهر	0 - 1 شهر	حقوق الملكية
1,050,345,932	1,050,345,932	-	-	-	-	-	حسابات جارية للملاء وحسابات أخرى
7,008,896,153	-	-	-	-	-	7,008,896,153	مبالغ مستحقة لبنوك
-	-	-	-	-	-	-	مطلوبات أخرى ومخصصات
2,098,029,123	29,111,263	167,439,826	43,301,414	66,318,707	391,440,959	1,400,416,954	حقوق أصحاب الاستثمارات المطلقة
5,819,328,897	-	586,462,500	5,232,866,397	-	-	-	إجمالي المطلوبات وحسابات الاستثمار المطلقة وحقوق الملكية
15,976,600,104	1,079,457,195	753,902,326	5,276,167,811	66,318,707	391,440,959	8,409,313,107	
2018							البيان
الجنيه السوداني	الجنيه السوداني	الجنيه السوداني	الجنيه السوداني	الجنيه السوداني	الجنيه السوداني	الجنيه السوداني	
							الموجودات
	أكثر من 3 أعوام	عام - 3 أعوام	6 أشهر - عام	3 - 6 أشهر	1 - 3 أشهر	0 - 1 شهر	نقد وأرصدة لدى بنوك
2,844,628,381	-	-	-	-	-	2,844,628,381	ذمم بيوع مدينة
3,271,920,959	868,701,139	1,755,693,806	308,415,379	131,114,369	179,282,713	28,713,553	التمويل بالمشاركة والمضاربة
301,288,392	-	185,618,750	16,335,000	88,400,339	9,904,950	1,029,353	استثمارات في شركات زميلة
31,474,576	31,474,576	-	-	-	-	-	الاستثمارات
1,784,577,279	238,197,918	3,339,641	557,871,000	225,355,342	50,903,317	708,910,061	موجودات ثابتة
701,821,620	701,821,620	-	-	-	-	-	الموجودات غير الملموسة
1,827,989	1,827,989	-	-	-	-	-	موجودات أخرى
268,737,561	1,916,792	4,369,439	91,772,771	96,245,695	4,953,924	69,478,940	إجمالي الموجودات
9,206,276,757	1,843,940,034	1,949,021,636	974,394,150	541,115,745	245,044,904	3,652,760,288	المطلوبات وحسابات الاستثمار المطلقة وحقوق الملكية:
	أكثر من 3 أعوام	عام - 3 أعوام	6 أشهر - عام	3 - 6 أشهر	1 - 3 أشهر	0 - 1 شهر	حقوق الملكية
750,529,251	750,529,251	-	-	-	-	-	حسابات جارية للملاء وحسابات أخرى
-	-	-	-	-	-	-	مبالغ مستحقة لبنوك
4,124,368,922	-	-	-	-	-	4,124,368,922	مطلوبات أخرى ومخصصات
1,806,857,924	40,630,763	40,630,776	152,916,473	52,468,666	412,598,269	1,107,612,977	حقوق أصحاب الاستثمارات المطلقة
2,524,520,660	-	619,044,400	1,905,476,260	-	-	-	إجمالي المطلوبات وحسابات الاستثمار المطلقة وحقوق الملكية
9,206,276,757	791,160,014	659,675,176	2,058,392,733	52,468,666	412,598,269	5,231,981,899	

42 - التركزات في الاستثمارات حسب القطاع الاقتصادي

بلغ حجم التمويل والاستثمار بنهاية عام 2019 مبلغ 10,734 (2018: 6,104) مليون جنيه سوداني وتم توزيع هذا التمويل على القطاعات داخل السودان - علماً بأن أغلبها داخل ولاية الخرطوم ونسبة اكبر 25 عميل تمثل نسبة 18 % من حجم التمويل والاستثمار وهي كالاتي:

التوزيع القطاعي للتمويل	2019 الجنيه السوداني	2018 الجنيه السوداني
النسبة المئوية	النسبة المئوية	النسبة المئوية
الأوراق المالية	16 %	22 %
المحافظ	7 %	4 %
الصناعة	27 %	30 %
القطاع التجاري	2 %	1 %
النقل	5 %	3 %
الزراعة	9 %	5 %
الانشاء	1 %	0 %
التصدير	11 %	13 %
أخرى	22 %	22 %
	100 %	100 %

45 - كفاية رأس المال

يراقب البنك كفاية رأس المال عن طريق النسب والمؤشرات وفقاً لمنشورات بنك السودان المركزي والتي كانت بنهاية العام كما يلي:-

2019 الجنيه السوداني	2018 الجنيه السوداني	
1,373,285,000	510,806,000	صافي رأس المال المؤهل
10,660,515,000	3,866,075,000	إجمالي البنود داخل وخارج الميزانية المرجحة بأوزان المخاطر
النسبة المئوية	النسبة المئوية	
13 %	13 %	نسبة ومؤشر كفاية رأس المال الفعلية
12 %	12 %	الحد الأدنى المطلوب

46 - الزكاة

تم سداد الزكاة للعام 2018 بالكامل وتم عمل المخصص اللازم لعام 2019م. وتعتقد إدارة البنك بأن التقدير النهائي من قبل ديوان الزكاة لن يختلف جوهرياً عن مبلغ المخصص.

47 - ضريبة أرباح الأعمال

يقوم البنك بالتقدير الذاتي منذ العام 2007م، حصل البنك على مخالصة نهائية من ديوان الضرائب لضريبة أرباح الأعمال حتى 31 ديسمبر 2015 وتم سداد ضريبة أرباح الأعمال حتى عام 2018 بالكامل وتم عمل المخصص اللازم على أساس الاقرارات الذاتية المقدمة للديوان للعام 2019م، وتعتقد إدارة البنك بأن التقدير النهائي من قبل ديوان الضرائب لن يختلف جوهرياً عن مبلغ المخصص.

43 - قائمة مصادر واستخدام أموال صندوق الزكاة والصدقات

خلال العام قام البنك بواجباته ومسئولياته الاجتماعية من خلال تبرعته للأعمال والمؤسسات الخيرية. قائمة مصادر واستخدامات أموال صندوق الزكاة والصدقات للسنة المنتهية في 31 ديسمبر.

2019 الجنيه السوداني	2018 الجنيه السوداني	مصادر أموال صندوق الزكاة والصدقات
6,333,647	1,380,191	الزكاة
455,650	-	أخرى
6,789,297	1,380,191	مجموع المصادر
454,880	-	مصاريف أموال صندوق الزكاة والصدقات
454,880	-	الانفاق في أوجه البر
454,880	-	مجموع المصاريف
1,380,191	(1,508,340)	زيادة (نقص) في المصادر على المصاريف
(1,380,191)	1,508,340	الزكاة والصدقات غير الموزعة في بداية السنة
6,334,417	1,380,191	رصيد الزكاة والصدقات غير الموزعة في نهاية السنة

44 - حسابات الاستثمار المقيدة

يقوم البنك بإدارة حسابات استثمار مقيدة بصفته وكيلأ أو مضارباً لإدارة هذه الأموال وقد بلغ إجمالي هذه الحسابات في 31 ديسمبر 2019 مبلغ 295,000 (2018 : 295,000) الف جنيه سوداني. وتخضع هذه المعاملات للقواعد المنظمة لها من قبل بنك السودان المركزي، ولا يتم إدراج البيانات المالية للموجودات العائدة لهذه الحسابات في القوائم المالية للبنك. يتم إدارة أموال هذه الحسابات واستثمارها لكل حساب على حده وهي غير منظمة في شكل صندوق استثمار جماعي. وفيما يلي التغييرات في حسابات الاستثمار المقيدة والموجودات المستمرة فيها للعام المنتهي في 31 ديسمبر.

2019 الجنيه السوداني	2018 الجنيه السوداني	حركة الحسابات خلال العام :
295,000,000	295,000,000	الرصيد في بداية العام
-	-	الإضافات خلال العام
-	-	المسحوبات خلال العام
295,000,000	295,000,000	الرصيد في نهاية العام

شبكة فروع البنك

رقم	الفرع	التلفون	البريد الإلكتروني
١	البرج (الفرع الرئيسي)	. ١٨٧١ ١٢٢ .	burg-branch@albaraka.com.sd
٢	الخرطوم بحري	. ١٨٧١ ١٢٢٩ .	bahri-branch@albaraka.com.sd
٣	السوق العربي	. ١٨٧١ ١٢٢٣ .	sougarabi-branch@albaraka.com.sd
٤	امدرمان	. ١٨٧١ ١٢٢٦ .	omdurman-branch@albaraka.com.sd
٥	الخرطوم جنوب	. ١٨٧١ ١٢٥ .	khartoumjanoub-branch@albaraka.com.sd
٦	المقربين	. ١٨٧١ ١٢٥٣ .	mogbranch@albaraka.com.sd
٧	سوق ليبيا	. ١٨٧١ ١٢٣٨٢ .	souklibya-branch@albaraka.com.sd
٨	السجاعة	. ١٨٧١ ١٢٣٢ .	sagana-branch@albaraka.com.sd
٩	الحرفيين	. ١٨٧١ ١٢٣٥ .	hirafeen-branch@albaraka.com.sd
١٠	العمارات	. ١٨٧١ ١٢٩٢ .	amarat-branch@albaraka.com.sd
١١	الزهراء	. ١٨٧١ ١٢٤١٣ .	zahraa-branch@albaraka.com.sd
١٢	بورتسودان	. ١٨٧١ ١٢٨٦ .	portsudan-branch@albaraka.com.sd
١٣	قري	. ١٨٧١ ١٢٤٧ .	garry-branch@albaraka.com.sd
١٤	السوق المحلي	. ١٨٧١ ١٢٥٦ .	soukmahali-branch@albarak.com.sd
١٥	القضارف	. ١٨٧١ ١٢٨٣ .	gadarif-branch@albaraka.com.sd
١٦	مدني	. ١٨٧١ ١٢٩٥ .	medani-branch@albaraka.com.sd
١٧	الحصاحيصا	. ١٨٧١ ١٢٥٦٣ .	hasaheisa-branch@albaraka.com.sd
١٨	الحاج عبدالله	. ١٨٧١ ١٢٦٥ .	hagabdalla-branch@albaraka.com.sd
١٩	الأبيض	. ١٨٧١ ١٢٤٤ .	elobeid-branch@albaraka.com.sd
٢٠	نيالا	. ١٨٧١ ١٢٨ . ٤	nyala-branch@albaraka.com.sd
٢١	سنار	. ١٨٧١ ١٢٦٨ .	sinnar-branch@albaraka.com.sd
٢٢	دنقلا	. ١٨٧١ ١٢٨٩ .	dongola-branch@albaraka.com.sd
٢٣	الدمازين	. ١٨٧١ ١٢٧١ .	damazeen-branch@albaraka.com.sd
٢٤	كوستي	. ١٨٧١ ١٢٧٧ .	kosti-branch@albaraka.com.sd
٢٥	ربك	. ١٨٧١ ١٢٧٤ .	rabak-branch@albaraka.com.sd
٢٦	أسواق امدرمان	. ١٨٧١ ١٢٩٥ .	omdurman_market@albaraka.com.sd
٢٧	المستين	. ١٨٧١ ١٢٩٨١ .	alsteen-branch@albaraka.com.sd

البنوك المراسلة

الدولة	المراسل
مملكة البحرين - المنامة	بنك البركة الاسلامى
تركيا - اسطنبول	بنك البركة تركيا
جمهورية مصر العربية - القاهرة	بنك البركة مصر
سوريا - دمشق	بنك البركة سوريا
لبنان - بيروت	بنك البركة لبنان
الإمارات العربية المتحدة - ابوظبي	بنك ابوظبي الاسلامى
جمهورية مصر العربية - القاهرة	البنك العربى الافريقى الدولى
جمهورية مصر العربية - القاهرة	البنك الاهلى المصرى
الإمارات العربية المتحدة - ابوظبي	بنك النيلين - ابوظبي
دولة قطر - الدوحة	بنك قطر الوطنى
اثيوبيا - اديس ابابا	البنك التجارى الاثيوبى
تونس	بنك البركة تونس

الشركات التابعة والشقيقة

الشركات التابعة والشقيقة

شركة البركة لإدارة العقارات المحدودة

شركة البركة للتأمين

شركة البركة لتنمية الصادرات المحدودة

شركة البركة للخدمات المالية

المساهمات الرأسمالية

الشركة العربية للاستثمار الزراعي (السودان)

مصنع تلج الحاج عبدالله

الوكالة الوطنية لتنمية الصادرات المحدودة

شركة فرص للتنمية المحدودة


شركة الخدمات المصرفية الإلكترونية

وكالة ضمان التمويل الأصغر

مجموعة البركة المصرفية



لبنان



بنك البركة لبنان

شارع جوستنيان،
مبنى باك الطابق 12،
الضائع، جانب غرفة التجارة والصناعة،
بيروت - لبنان
هاتف: +9611808008
فاكس: +9611806499
الموقع الإلكتروني: www.al-baraka.com

سنة التأسيس
1991

عدد الفروع
06

البحرين




بنك البركة الإسلامي

برج البركة
مبنى رقم 238، طريق 1704، مجمع 317،
المنطقة الدبلوماسية، ص: ب 1882
المنامة - مملكة البحرين
هاتف: +973-17535300
فاكس: +973-17533993
الموقع الإلكتروني: www.albaraka.bh

سنة التأسيس
1984

عدد الفروع
08

السودان



بنك البركة السودان

برج البركة
ص: ب ٢٥٨٢
الخرطوم، السودان
هاتف: +249183780688
فاكس: +249183788585
الموقع الإلكتروني: www.albaraka.com.sd

سنة التأسيس
1984

عدد الفروع
27

الجزائر



بنك البركة الجزائر

حي بوتلجة هويدف، فيلا رقم 1،
طريق الجنوب
بن عكنون، الجزائر - الجزائر
هاتف: +21321916450
فاكس: +21321916458
الموقع الإلكتروني: www.albaraka-bank.com

سنة التأسيس
1991

عدد الفروع
31

جنوب أفريقيا



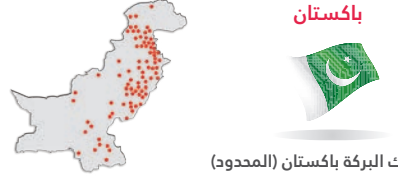
بنك البركة جنوب أفريقيا

2 كينغزفيمد، بوليفارد
مكتب كينغزفيمد بارك،
شارع ستولوارث سايمان
دريان 4001 - جنوب أفريقيا
هاتف: +2731-3649000
فاكس: +2731-3649001
الموقع الإلكتروني: www.albaraka.co.za

سنة التأسيس
1989

عدد الفروع
11

باكستان



بنك البركة باكستان (المحدود)

162 مدينة بنقالور
شارع فيصل الرئيسي،
كراتشي - باكستان
هاتف: +92-21-34315851
فاكس: +92-21-34546465
صفحة الإنترنت: www.abaraka.com.PK

سنة التأسيس
2010

عدد الفروع
191

سورية



بنك البركة سورية

شارع عبد الرحمن شهيد،
ص: ب 100، دمشق - سورية
هاتف: +963114437820
فاكس: +963114437810
الموقع الإلكتروني: www.albaraka.com.sy

سنة التأسيس
2009

عدد الفروع
13

تونس




بنك البركة تونس

88 شارع الهادي شاعر 1002
تونس - تونس
هاتف: +21671790000
فاكس: +21671780235
الموقع الإلكتروني: www.albarakabank.com.tn

سنة التأسيس
1983

عدد الفروع
37

الأردن



البنك الإسلامي الأردني

ص: ب 926225، عمان 11190 - الأردن
هاتف: +9626 5677377
فاكس: +9626 5666326
الموقع الإلكتروني: www.Jordanislamicbank.com

سنة التأسيس
1978

عدد الفروع
105

مجموعة البركة المصرفية

مصر



بنك البركة جنوب أفريقيا

60 شارع محي الدين أبو العز
ص ب 455 الدقي ، الجيزة - مصر
هاتف : +20237481222
فاكس : +20237611436 / 7
الموقع الإلكتروني : www.albarak-bank.com.eg

سنة التأسيس
1980

عدد الفروع
32

العراق



بنك البركة التركي - فرع اربيل

شارع 60 م، رقم 601، أربيل / العراق
+96475037098 91/92/93
الموقع الإلكتروني: www.albarakaturk.com.iq

سنة التأسيس
1983

عدد الفروع
37

تركيا



بنك البركة التركي للمشاركات

سراي مهليس، د. عدنان بويونكدينيز كاديسي،
رقم 6،
عمرانية اسطنبول - تركيا
هاتف: +902166660101
فاكس: +902166661600
الموقع الإلكتروني: www.albarakaturk.com.tr

سنة التأسيس
1985

عدد الفروع
230

المغرب



بنك التمويل والإئتمان المغرب

العنوان 161 ، شارع الحسن الثاني الدار البيضاء
المغرب
- 04 04 05 0801
information@btbank.ma
الموقع الإلكتروني: www.albarakaturk.com.tr

سنة التأسيس
2017

عدد الفروع
04

إندونيسيا



مجموعة البركة المصرفية

مبنى رافيندو، الطابق العاشر
شارع جالان كيون سيريه رقم 75 جاكارتا
بوسات 10340 - إندونيسيا
هاتف: +62213161345
فاكس: +62213161074
الموقع الإلكتروني: www.albaraka.com

سنة التأسيس
2008

مكتب تمثيلي

ليبيا



مجموعة البركة المصرفية

برج طرابلس، برج رقم 1، الطابق 14
مكتب 144، ص ب 93271، طرابلس - ليبيا
هاتف: +218213362310
+218213362311
فاكس: +218213362312
الموقع الإلكتروني: www.albarakalibya.com.ly

سنة التأسيس
2011

عدد الفروع
31

المملكة العربية السعودية



إتقان كابيتال

برج ذا هيد كوارترز، بزنس بارك، طريق
الكورنيش، جدة 21482 ، صندوق بريد: 8021
هاتف: +966125106030
فاكس: +966125106033
الموقع الإلكتروني: www.itqancapital.com

سنة التأسيس
2007